ファイル共有ソフトの利用に関する調査

～アンケート調査～

報告書（概要版）

２００９年１２月

社団法人コンピュータソフトウェア著作権協会

社団法人日本レコード協会

日本国際映画著作権協会

目　次

Ⅰ．調査概要 1
１．調査の目的 1
２．調査の方法 1
３．調査の構成 1
４．調査実施期間 1
５．回収数 1
Ⅱ．回答者特性 1
Ⅲ．調査結果　～スクリーニング編～ 2
Ⅳ．調査結果　～現在利用者編～ 4
１．ファイル共有ソフトの利用状況 4
（１）ファイル共有ソフトを最初に知ったきっかけ 4
（２）ファイル共有ソフト利用の理由・目的 5
（３）ファイル共有ソフト利用時に参考にした情報源 6
（４）利用経験があるファイル共有ソフト 7
（５）ファイル共有ソフトの利用期間 8
（６）ファイル共有ソフトの利用による消費行動の変化 9
２．ダウンロード経験・ダウンロード状況 10
（１）ダウンロード経験のあるファイルの種類 10
（２）過去１年間にダウンロードしたファイル数 12
（３）ダウンロードしたファイルの楽しみ方 15
３．共有経験・共有状況 16
（１）共有経験の有無 16
（２）共有したファイルの入手経路 17
（３）共有経験のあるファイルの種類 18
（４）現在、アップロードしているファイル数 20
（５）著作権法改正の認知とファイル共有ソフトの利用意向 22
Ⅴ．調査結果　～過去利用者編～ 25
（１）ファイル共有ソフトの利用をやめた理由 25
（２）著作権法改正によるファイル共有ソフト利用者の増減予想 26

Ⅰ．調査概要

１．調査の目的

本調査は、インターネットユーザーにおけるファイル共有ソフトの利用実態を把握することで、今後の効果的なファイル共有対策を講じるための基礎的資料を作成することを目的として実施した。

２．調査の方法

本調査は、(株)メディアインタラクティブが運営するアンケートシステム「アイリサーチ」のモニターを活用して行うＷＥＢアンケート方式で実施した。

３．調査の構成

本調査は以下の３つの調査により構成される。

(1) スクリーニング調査
(2) 現在利用者を対象とした調査
(3) 過去利用者を対象とした調査

４．調査実施期間

２００９年９月２４日（木）～９月３０日（水）

５．回収数

回収数は以下のとおりである。

(1) スクリーニング調査……２１，６６９Ｓ
(2) 現在利用者を対象とした調査……１，９０３Ｓ
(3) 過去利用者を対象とした調査……２，４９３Ｓ

Ⅱ．回答者特性

■ 性別

	全体	男性	女性	無回答
現在利用者	1903 *100.0*	1286 *67.6*	617 *32.4*	0 *0.0*
過去利用者	2493 *100.0*	1732 *69.5*	761 *30.5*	0 *0.0*

上段：実数
下段：構成比（%）

■ 年代

	全体	１０代	２０代	３０代	４０代	５０代	６０代以上	無回答
現在利用者	1903 *100.0*	129 *6.8*	430 *22.6*	636 *33.4*	484 *25.4*	170 *8.9*	54 *2.8*	0 *0.0*
過去利用者	2493 *100.0*	82 *3.3*	558 *22.4*	891 *35.7*	583 *23.4*	310 *12.4*	69 *2.8*	0 *0.0*

■ 職業

	全体	会社役員・団体役員	会社員・団体職員	公務員	教員	自営業・フリーランス	自由業・専門的職業	派遣社員・契約社員	パート・アルバイト
現在利用者	1903 *100.0*	51 *2.7*	907 *47.7*	42 *2.2*	10 *0.5*	144 *7.6*	42 *2.2*	80 *4.2*	151 *7.9*
過去利用者	2493 *100.0*	79 *3.2*	1240 *49.7*	71 *2.8*	32 *1.3*	191 *7.7*	72 *2.9*	92 *3.7*	190 *7.6*

専業主婦	小学生・中学生	高校生	浪人中・予備校生	専門学校・大学生	無職・年金生活	その他	無回答
145 *7.6*	3 *0.2*	61 *3.2*	2 *0.1*	164 *8.6*	94 *4.9*	7 *0.4*	0 *0.0*
224 *9.0*	1 *0.0*	40 *1.6*	3 *0.1*	129 *5.2*	118 *4.7*	11 *0.4*	0 *0.0*

Ⅲ．調査結果　～スクリーニング編～

■あなたのご自宅には、あなたがお使いになるパソコンがありますか。（Ｎ＝21,669）

１．ある　　(98.4%)
２．ない　　(1.6%)　→終了
＊無回答　(0.0%)

■あなたのパソコン歴・インターネット歴は教えてください。（Ｎ＝20,317）

①パソコン歴

１．１年未満　(0.6%)
２．１年以上３年未満　(3.3%)
３．３年以上５年未満　(9.1%)
４．５年以上10年未満　(33.6%)
５．10年以上15年未満　(30.5%)
６．15年以上20年未満　(12.4%)
７．20年以上　(10.5%)
＊無回答　(0.0%)

②インターネット歴

１．１年未満　(0.9%)
２．１年以上３年未満　(5.0%)
３．３年以上５年未満　(14.3%)
４．５年以上10年未満　(42.7%)
５．10年以上　(37.1%)
＊無回答　(0.0%)

■あなたがご自宅でお使いになる（最もよく利用している）パソコンについてうかがいます。

① そのパソコンはどなたがお使いですか。（Ｎ＝20,317）

１．自分専用　(61.5%)
２．家族などと共用　(38.5%)
＊無回答　(0.0%)

■あなたはファイル共有ソフトを利用して、インターネットでファイル共有を行ったことがありますか。

（Ｎ＝21,317）

１．現在、ファイル共有ソフトを利用している
／２００８年１０月以降に利用したことがある　(9.1%)　→現在利用者
２．現在は利用していないが、過去にファイル共有ソフトを利用していた
／２００８年９月以前に利用していた　(11.7%)　→過去利用者
３．ファイル共有ソフトのことは知っているが、利用したことはない　(59.2%)　→ＳＱ１へ
４．ファイル共有ソフトのことを知らない　(20.0%)　→終了
＊無回答　(0.0%)

	現在利用している	過去に利用していた	
２００９年	9.1	11.7	(%)
２００８年	10.3	10.8	
２００７年	9.6	10.9	
２００６年	3.5	8.6	
２００５年	2.7	6.3	
２００４年	2.6	3.7	
２００３年	3.4	3.0	
２００２年	3.0	3.4	

＿ＳＱ１．あなたはファイル共有ソフトを試してみたいと思いますか。（Ｎ＝12,628）

１．ぜひ試してみたい　(1.8%)
２．機会があれば試してみたい　(14.5%)
３．どちらともいえない　(22.2%)
４．あまり試してみたくない　(26.7%)
５．試してみたくない　(34.8%)
＊無回答　(0.0%)

＿ＳＱ２．あなたがファイル共有ソフトを利用しない理由をお答えください。（Ｎ＝12,628）※複数回答

１．ソフトの使い方が難しそうなので	(15.8%)
２．どのファイル共有ソフトがいいのかわからないので	(16.4%)
３．情報漏洩などに危険を感じるので	(61.7%)
４．ウィルスに危険を感じるので	(63.0%)
５．不特定多数の人とネットワークでつながる（ファイルを共有する）ことが嫌なので	(34.6%)
６．著作権侵害などの問題があるので	(18.7%)
７．ファイル共有ソフトの利用が社会問題化しているので	(24.2%)
８．家族や友人から利用しないように言われたので	(2.4%)
９．勤め先や学校などで利用が禁止されたり、利用しないよう言われているので	(6.5%)
10．ファイル共有ソフトの利用者が摘発されたという報道があったので	(9.6%)
11．ファイル共有ソフトの開発者に有罪の判決がでたので	(5.8%)
12．「アンダーグラウンド・反社会的」などのマイナスのイメージがあるので	(8.0%)
13．ファイル共有ソフトを利用することで、自分が摘発される可能性があるので	(4.8%)
14．権利者または権利者団体から損害賠償請求をされると聞いたので	(3.2%)
15．政府公報などで、ファイル共有ソフトの利用はしないように呼びかけられているので	(2.5%)
16．ファイル共有ソフトを利用しなくても動画投稿サイトをみればいいので	(8.2%)
17．ファイル共有ソフトを利用していることが周囲の人にわかると、社会的信用をなくすので	(1.6%)
18．のめり込みそうで怖いので（自制している）	(2.0%)
19．ファイル共有ソフトはもう時代遅れなので	(0.7%)
20．自分の生活にとって、必要性を感じないので	(36.9%)
21．その他	(0.7%)
22．特に理由はない	(6.8%)
＊無回答	(0.0%)

Ⅳ．調査結果　～現在利用者編～

１．ファイル共有ソフトの利用状況

（１）ファイル共有ソフトを最初に知ったきっかけ

「友人･知人･家族などから聞いた･教えてもらった」が42.6%で最も多く、「パソコンやインターネット関連の雑誌」が31.1%で次いでいる。

性別でみると、女性は「友人･知人･家族などから聞いた･教えてもらった」が6割を占め最も多いが、男性は「パソコンやインターネット関連の雑誌」が上回っている。利用ソフト別では、Cabos、Limewire、WinMX は「友人･知人･家族などから」が過半数と多い。

[図Ⅳ-1] ファイル共有ソフトを最初に知ったきっかけ (全体結果および属性別／現在利用者)

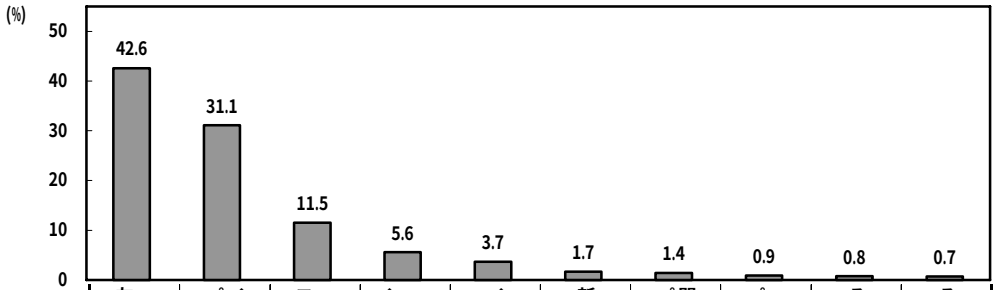

		友人・知人・家族などから聞いた・教えてもらった	パソコンやインターネット関連の雑誌	ファイル共有ソフトの紹介サイト・ブログなど	インターネット上の掲示板・ホームページ・ブログ・SNSなど	インターネットニュース	新聞の記事やテレビの報道	パソコンやインターネット関連の書籍／ムック本除く	パソコンやインターネット関連のムック本	その他の雑誌・情報誌	その他
	全体 (N=1903)	42.6	31.1	11.5	5.6	3.7	1.7	1.4	0.9	0.8	0.7
性別	男性 (N=1286)	32.8	37.1	13.0	7.2	3.5	2.2	1.6	1.0	0.9	0.7
	女性 (N= 617)	62.9	18.5	8.4	2.4	4.1	0.8	0.8	0.6	0.6	0.8
年代別	19歳以下 (N= 129)	41.9	29.5	15.5	6.2	2.3	1.6	0.0	2.3	0.0	0.8
	20～29歳 (N= 430)	56.7	24.2	7.7	4.2	2.3	1.2	1.6	0.2	1.2	0.7
	30～39歳 (N= 636)	42.9	29.9	12.6	5.7	4.6	1.6	0.9	0.8	0.6	0.5
	40～49歳 (N= 484)	34.7	37.4	11.0	7.0	3.7	1.2	1.9	1.2	1.0	0.8
	50歳以上 (N= 224)	31.7	34.8	14.7	4.9	4.5	4.5	1.8	0.9	0.9	1.3
男性	19歳以下 (N= 81)	29.6	34.6	17.3	8.6	3.7	2.5	0.0	2.5	0.0	1.2
	20～29歳 (N= 231)	46.3	30.7	8.2	6.1	1.7	2.2	3.0	0.4	1.3	0.0
	30～39歳 (N= 411)	35.0	36.0	13.9	7.1	4.1	1.7	0.2	0.7	0.7	0.5
	40～49歳 (N= 373)	24.7	43.7	12.6	8.3	3.5	1.3	2.4	1.3	1.1	1.1
	50歳以上 (N= 190)	28.9	35.3	15.8	5.8	4.2	4.7	2.1	1.1	1.1	1.1
女性	19歳以下 (N= 48)	62.5	20.8	12.5	2.1	0.0	0.0	0.0	2.1	0.0	0.0
	20～29歳 (N= 199)	68.8	16.6	7.0	2.0	3.0	0.0	0.0	0.0	1.0	1.5
	30～39歳 (N= 225)	57.3	18.7	10.2	3.1	5.3	1.3	2.2	0.9	0.4	0.4
	40～49歳 (N= 111)	68.5	16.2	5.4	2.7	4.5	0.9	0.0	0.9	0.9	0.0
	50歳以上 (N= 34)	47.1	32.4	8.8	0.0	5.9	2.9	0.0	0.0	0.0	2.9
利用ソフト	Winny･Winnyp (N= 440)	33.4	42.3	6.1	4.8	5.9	1.8	1.8	1.4	1.6	0.9
	Cabos (N= 361)	66.5	19.9	6.4	3.3	1.1	1.1	0.6	0.3	0.3	0.6
	Limewire (N= 310)	56.8	21.6	11.0	4.2	2.6	0.3	2.3	0.3	1.0	0.0
	BitComet･Bit Torrent (N= 275)	20.0	36.4	22.2	9.8	5.8	2.2	1.1	1.5	0.4	0.7
	Share (N= 182)	24.7	37.4	16.5	8.2	3.3	4.4	1.6	2.2	0.5	1.1
	WinMX (N= 166)	56.0	30.7	8.4	3.0	0.6	0.6	0.0	0.0	0.6	0.0

（２）ファイル共有ソフト利用の理由・目的

ファイル共有ソフトを利用する最大の理由･目的は「多くの音楽ファイルがダウンロードできる」ことで、現在利用者の52.4%が挙げ圧倒的に多い。以下、「アダルト映像がダウンロードできる」、「発売前など最新の音楽ファイルがダウンロードできる」がトップ3。

いずれの属性でみても、「多くの音楽ファイルがダウンロードできる」ことが最大の理由･目的となっている。性別では、男性は「アダルト映像がダウンロードできる」、女性は「発売前の最新の音楽ファイルがダウンロードできる」がそれぞれ2位。

利用ソフト別では、Cabos と Limewire の「多くの音楽ファイルがダウンロードできる」の高さが目立っている。

【図IV-2】ファイル共有ソフト利用の理由･目的（全体結果および属性別／現在利用者）

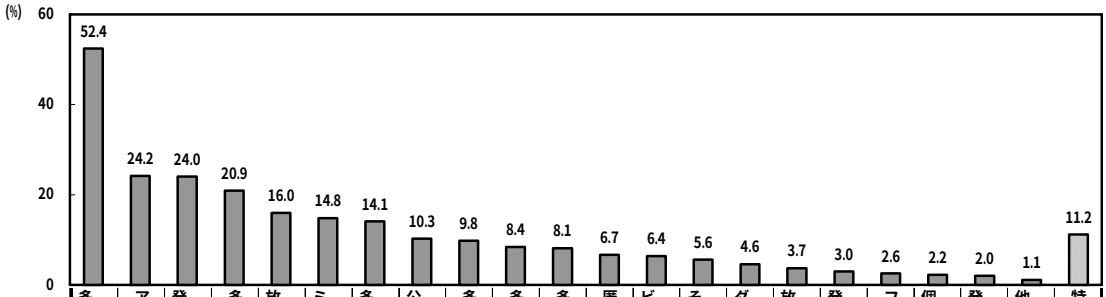

		多くの音楽ファイルがダウンロードできる	アダルト映像がダウンロードできる	発売前など最新の音楽ファイルがダウンロードできる	多くの映画がダウンロードできる	放送直後のテレビ番組がダウンロードできる	ミュージックリップがダウンロードできる	多くのテレビ番組がダウンロードできる	公開前や最新映画がダウンロードできるDVD発売前などの	多くのアニメがダウンロードできる	多くのゲームがダウンロードできる	多くのマンガがダウンロードできる	匿名性が高い	ビジネスソフトがダウンロードできる	その他文書・画像等がダウンロードできる	ダウンロード行為そのものが面白い・好き	放送直後や最新アニメがダウンロードできるDVD発売前等の	発売前などの最新のゲームがダウンロードできる	ファイル共有は時代の流れ	個人情報や流出情報がダウンロードできる	発売前などの最新のマンガがダウンロードできる	他の人にダウンロードしてもらいたい	特に理由はない
全体	(N=1903)	52.4	24.2	24.0	20.9	16.0	14.8	14.1	10.3	9.8	8.4	8.1	6.7	6.4	5.6	4.6	3.7	3.0	2.6	2.2	2.0	1.1	11.2
性別	男性 (N=1286)	47.0	34.2	22.5	21.9	15.5	14.0	14.1	10.4	11.1	9.6	9.3	7.5	7.9	6.8	5.5	4.3	3.3	3.4	2.6	2.3	1.1	11.0
	女性 (N= 617)	63.7	3.4	27.1	18.8	17.2	16.4	14.1	10.0	7.1	5.8	5.8	5.0	3.2	2.9	2.6	2.4	2.4	0.8	1.3	1.5	1.0	11.8
年代別	19歳以下 (N= 129)	58.1	8.5	24.8	14.0	19.4	14.0	12.4	8.5	11.6	17.8	14.0	10.9	6.2	7.0	3.9	3.1	5.4	0.8	0.8	3.1	0.0	13.2
	20～29歳 (N= 430)	62.6	17.7	29.1	17.0	18.1	16.5	14.2	9.3	12.3	9.5	11.6	7.2	4.2	4.2	2.6	4.2	3.3	2.1	2.1	2.8	0.9	10.9
	30～39歳 (N= 636)	51.1	28.5	24.4	20.6	17.8	14.3	14.5	9.7	9.1	8.0	8.5	6.6	5.7	4.6	6.0	4.6	2.5	3.6	2.4	1.7	1.4	10.4
	40～49歳 (N= 484)	48.3	28.9	21.3	22.7	14.0	15.9	15.9	11.0	9.7	6.8	5.6	5.8	7.9	7.2	5.4	3.3	3.3	2.3	2.7	2.1	1.2	11.2
	50歳以上 (N= 224)	42.4	23.7	18.3	29.5	9.4	10.7	9.8	13.4	6.3	5.4	2.7	5.8	9.4	6.7	3.1	1.3	1.8	2.2	1.3	0.9	0.4	13.4
男性	19歳以下 (N= 81)	56.8	12.3	21.0	18.5	23.5	16.0	17.3	12.3	16.0	21.0	14.8	11.1	8.6	11.1	4.9	4.9	7.4	1.2	1.2	3.7	0.0	11.1
	20～29歳 (N= 231)	52.4	28.6	31.6	17.7	18.2	13.4	13.9	8.7	14.3	12.6	15.6	9.1	4.8	4.3	2.6	4.8	3.5	3.5	3.0	3.0	1.7	11.3
	30～39歳 (N= 411)	46.5	42.8	21.9	18.7	17.5	13.4	14.6	9.2	10.7	9.7	10.7	7.8	7.3	5.6	7.5	5.6	3.2	4.9	2.9	2.2	1.5	10.2
	40～49歳 (N= 373)	44.5	36.7	20.1	23.9	12.9	16.4	14.7	10.2	11.0	7.2	5.6	6.4	8.8	8.6	6.4	3.8	3.5	2.7	2.7	2.4	0.8	11.0
	50歳以上 (N= 190)	42.6	26.8	17.9	31.6	9.5	10.5	10.5	14.7	6.3	5.8	3.2	5.8	10.5	7.4	3.2	1.6	1.1	2.6	1.6	1.1	0.5	12.1
女性	19歳以下 (N= 48)	60.4	2.1	31.3	6.3	12.5	10.4	4.2	2.1	4.2	12.5	12.5	10.4	2.1	0.0	2.1	0.0	2.1	0.0	0.0	2.1	0.0	16.7
	20～29歳 (N= 199)	74.4	5.0	26.1	16.1	18.1	20.1	14.6	10.1	10.1	6.0	7.0	5.0	3.5	4.0	2.5	3.5	3.0	0.5	1.0	2.5	0.0	10.6
	30～39歳 (N= 225)	59.6	2.2	28.9	24.0	18.2	16.0	14.2	10.7	6.2	4.9	4.4	4.4	2.7	2.7	3.1	2.7	1.3	1.3	1.3	0.9	1.3	10.7
	40～49歳 (N= 111)	61.3	2.7	25.2	18.9	18.0	14.4	19.8	13.5	5.4	5.4	5.4	3.6	4.5	2.7	1.8	1.8	2.7	0.9	2.7	0.9	2.7	11.7
	50歳以上 (N= 34)	41.2	5.9	20.6	17.6	8.8	11.8	5.9	5.9	5.9	2.9	0.0	5.9	2.9	2.9	2.9	0.0	5.9	0.0	0.0	0.0	0.0	20.6
利用ソフト	Winny･Winnyp (N= 440)	45.0	18.9	30.9	22.0	19.5	17.5	18.0	11.6	11.1	9.8	8.4	8.4	6.1	7.7	5.7	3.4	4.5	3.2	3.2	3.2	1.8	12.7
	Cabos (N= 361)	72.3	21.3	22.2	21.1	10.2	17.5	7.2	10.5	6.9	4.4	6.1	5.8	3.3	3.0	3.9	1.7	2.2	2.2	1.1	0.8	0.3	6.9
	Limewire (N= 310)	66.1	25.5	31.6	22.9	14.2	16.8	14.8	12.3	7.7	3.2	3.5	5.8	6.8	4.5	2.9	1.9	1.9	1.0	1.6	0.6	0.3	8.7
	BitComet･Bit Torrent (N= 275)	34.2	33.1	12.4	15.3	17.5	7.3	11.6	5.8	12.7	15.6	9.8	5.5	6.9	4.7	4.0	4.4	3.3	3.3	0.4	1.1	0.0	13.8
	Share (N= 182)	41.8	30.8	18.7	26.4	22.0	14.3	19.8	12.1	10.4	12.1	15.9	6.6	9.3	7.7	5.5	6.6	4.9	3.3	3.3	3.8	1.6	12.6
	WinMX (N= 166)	59.0	29.5	27.1	20.5	13.9	13.3	15.1	8.4	9.6	6.0	7.2	7.8	4.2	3.6	6.0	3.6	1.2	1.8	2.4	2.4	0.6	9.0

（３）ファイル共有ソフト利用時に参考にした情報源

参考にした情報源は、「友人･知人家族などから聞いた･教えてもらった」「パソコンやインターネット関連の雑誌」「ファイル共有ソフトを紹介しているサイト･ブログなど」が40%前後で拮抗している。

性別でみると、最初に知ったきっかけと同様に、女性は「友人･知人･家族などから聞いた･教えてもらった」が最も多く、男性は「パソコンやインターネット関連の雑誌」が上回っている。なお、10代男性は「ファイル共有ソフトの紹介サイト･ブログなど」が最も多い。

【図IV-3】ファイル共有ソフト利用時に参考にした情報源（全体結果および属性別／現在利用者）

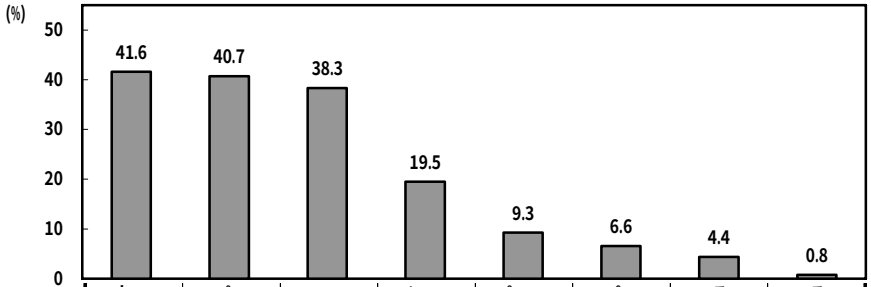

		友人・知人・家族などから聞いた・教えてもらった	パソコンやインターネット関連の雑誌	ファイル共有ソフトを紹介しているサイト・ブログなど	インターネット上の掲示板・ホームページ・ブログ・SNSなど	パソコンやインターネット関連の書籍（ムック本除く）	パソコンやインターネット関連のムック本	その他の雑誌・情報誌	その他
	全体 (N=1903)	41.6	40.7	38.3	19.5	9.3	6.6	4.4	0.8
性別	男性 (N=1286)	31.6	48.1	43.4	20.8	10.5	7.6	4.1	0.9
	女性 (N= 617)	62.4	25.3	27.7	16.9	6.8	4.4	5.0	0.8
年代別	19歳以下 (N= 129)	45.7	31.0	41.1	17.1	5.4	7.0	4.7	0.8
	20～29歳 (N= 430)	53.7	32.8	33.7	19.8	7.4	5.8	5.1	1.2
	30～39歳 (N= 636)	42.6	41.0	39.3	21.9	8.8	5.8	3.9	0.8
	40～49歳 (N= 484)	33.7	48.1	41.7	18.2	12.0	8.1	4.1	0.2
	50歳以上 (N= 224)	30.4	44.2	35.3	17.0	10.7	6.7	4.9	1.8
男性	19歳以下 (N= 81)	35.8	37.0	50.6	22.2	6.2	8.6	6.2	1.2
	20～29歳 (N= 231)	45.5	43.7	35.9	20.3	9.5	8.2	3.9	0.9
	30～39歳 (N= 411)	32.1	47.4	44.8	23.1	8.5	5.4	3.4	1.0
	40～49歳 (N= 373)	24.1	55.2	47.7	19.6	13.9	9.9	4.6	0.3
	50歳以上 (N= 190)	26.8	45.3	37.9	18.4	11.1	6.8	4.2	1.6
女性	19歳以下 (N= 48)	62.5	20.8	25.0	8.3	4.2	4.2	2.1	0.0
	20～29歳 (N= 199)	63.3	20.1	31.2	19.1	5.0	3.0	6.5	1.5
	30～39歳 (N= 225)	61.8	29.3	29.3	19.6	9.3	6.7	4.9	0.4
	40～49歳 (N= 111)	65.8	24.3	21.6	13.5	5.4	1.8	2.7	0.0
	50歳以上 (N= 34)	50.0	38.2	20.6	8.8	8.8	5.9	8.8	2.9
利用ソフト	Winny･Winnyp (N= 440)	39.1	53.6	31.8	18.2	16.1	11.1	8.4	0.7
	Cabos (N= 361)	60.7	28.0	33.0	14.1	4.4	2.5	1.1	0.6
	Limewire (N= 310)	54.2	31.6	33.5	16.8	4.8	3.9	6.1	0.6
	BitComet･Bit Torrent (N= 275)	20.7	43.6	52.0	28.7	6.5	6.2	1.1	0.7
	Share (N= 182)	28.6	50.5	50.0	25.3	13.7	9.3	3.8	0.0
	WinMX (N= 166)	42.8	36.7	42.8	18.7	8.4	4.2	3.0	0.0

（4）利用経験があるファイル共有ソフト

主に利用しているファイル共有ソフト（単数回答）でも、男性10代は「BitComet・BitTorrent」、女性20代以下は「Cabos」がそれぞれ最も多く、他の性＊年代層はいずれも「Winny・Winnyp」の利用経験率が最も高い。

[図IV-4] 主に利用しているファイル共有ソフト（全体結果および属性別／現在利用者）

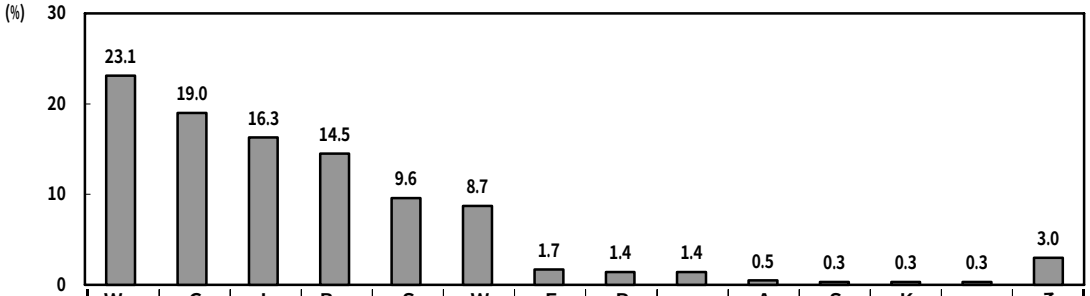

		Winny・Winnyp	Cabos	Limewire	BitComet・BitTorrent	Share	WinMX	Freenet	PerfectDark	eMule	Azureus	Shareaza	Kazaa	edonkey2000	その他
全体	(N=1903)	23.1	19.0	16.3	14.5	9.6	8.7	1.7	1.4	1.4	0.5	0.3	0.3	0.3	3.0
性別	男性 (N=1286)	21.5	16.0	15.2	18.9	10.4	9.6	0.9	1.9	1.5	0.4	0.2	0.2	0.3	2.8
	女性 (N= 617)	26.4	25.1	18.5	5.2	7.8	7.0	3.2	0.2	1.3	0.8	0.5	0.3	0.3	3.4
年代別	19歳以下 (N= 129)	14.7	20.9	14.7	27.9	5.4	3.1	0.0	3.9	1.6	1.6	0.8	0.8	0.8	3.9
	20～29歳 (N= 430)	21.4	29.1	18.1	11.4	7.2	5.6	1.6	1.4	0.9	0.5	0.2	0.2	0.5	1.9
	30～39歳 (N= 636)	25.2	16.5	13.8	13.2	12.3	10.2	1.6	1.6	2.0	0.3	0.3	0.5	0.2	2.4
	40～49歳 (N= 484)	22.3	15.1	19.8	14.9	9.7	10.7	1.9	1.0	0.6	0.8	0.0	0.0	0.2	2.9
	50歳以上 (N= 224)	27.2	13.8	12.9	15.2	8.5	9.4	2.7	0.0	2.2	0.0	0.9	0.0	0.4	6.7
男性	19歳以下 (N= 81)	8.6	14.8	14.8	39.5	4.9	1.2	0.0	6.2	2.5	1.2	1.2	1.2	0.0	3.7
	20～29歳 (N= 231)	22.9	22.5	13.9	16.5	9.1	7.4	0.9	2.6	0.4	0.4	0.0	0.4	0.9	2.2
	30～39歳 (N= 411)	22.6	15.6	12.4	18.2	13.1	11.4	0.5	2.2	1.9	0.0	0.0	0.2	0.2	1.5
	40～49歳 (N= 373)	20.6	13.1	20.4	17.4	10.7	11.0	1.1	1.3	0.8	0.8	0.0	0.0	0.0	2.7
	50歳以上 (N= 190)	24.7	15.3	13.2	17.4	7.9	8.9	2.1	0.0	2.6	0.0	1.1	0.0	0.5	6.3
女性	19歳以下 (N= 48)	25.0	31.3	14.6	8.3	6.3	6.3	0.0	0.0	0.0	2.1	0.0	0.0	2.1	4.2
	20～29歳 (N= 199)	19.6	36.7	23.1	5.5	5.0	3.5	2.5	0.0	1.5	0.5	0.5	0.0	0.0	1.5
	30～39歳 (N= 225)	29.8	18.2	16.4	4.0	10.7	8.0	3.6	0.4	2.2	0.9	0.9	0.9	0.0	4.0
	40～49歳 (N= 111)	27.9	21.6	18.0	6.3	6.3	9.9	4.5	0.0	0.0	0.9	0.0	0.0	0.9	3.6
	50歳以上 (N= 34)	41.2	5.9	11.8	2.9	11.8	11.8	5.9	0.0	0.0	0.0	0.0	0.0	0.0	8.8

※参考　2008 年調査

現在、主に利用	28.4	15.1	18.3	8.0	10.2	10.3	3.8	0.5				0.5		4.8

（５）ファイル共有ソフトの利用期間

ファイル共有ソフトの利用期間をみると、「1年以内」に利用を始めた比率は現在利用者の23.3%（2008年調査は40.2%）。

性別では、「1年以内」は男性の17.8%に対し、女性は31.6%と利用歴の浅いユーザーが相対的に多い。一方、「5年超」の長期ユーザーは男性が女性を大きく上回っている。

年代別では、10代はほぼ半数が「1年以内」で、女性は58.3%と6割近くを占めている。男性30代以上は「5年超」が3割を超えている。

[図IV-5] ファイル共有ソフトの利用期間（全体結果および属性別／現在利用者）



（６）ファイル共有ソフトの利用による消費行動の変化

商品購入者やサービス利用者のファイル共有ソフト利用による消費行動の変化をみると、『レンタルショップでＣＤやＤＶＤ･ビデオを借りる機会』と『音楽ＣＤの購入』は3分の1以上が「減った」と回答し、消費行動への影響の大きさが示されている。以下、『有料の音楽配信や映像配信サービスを利用する機会』や「ＤＶＤやビデオの購入」も4分の1以上が「減った」としている。

【図Ⅳ-6】ファイル共有ソフトの利用による消費行動の変化（全体結果／現在利用者）

＊ベースは購入経験者／利用経験者

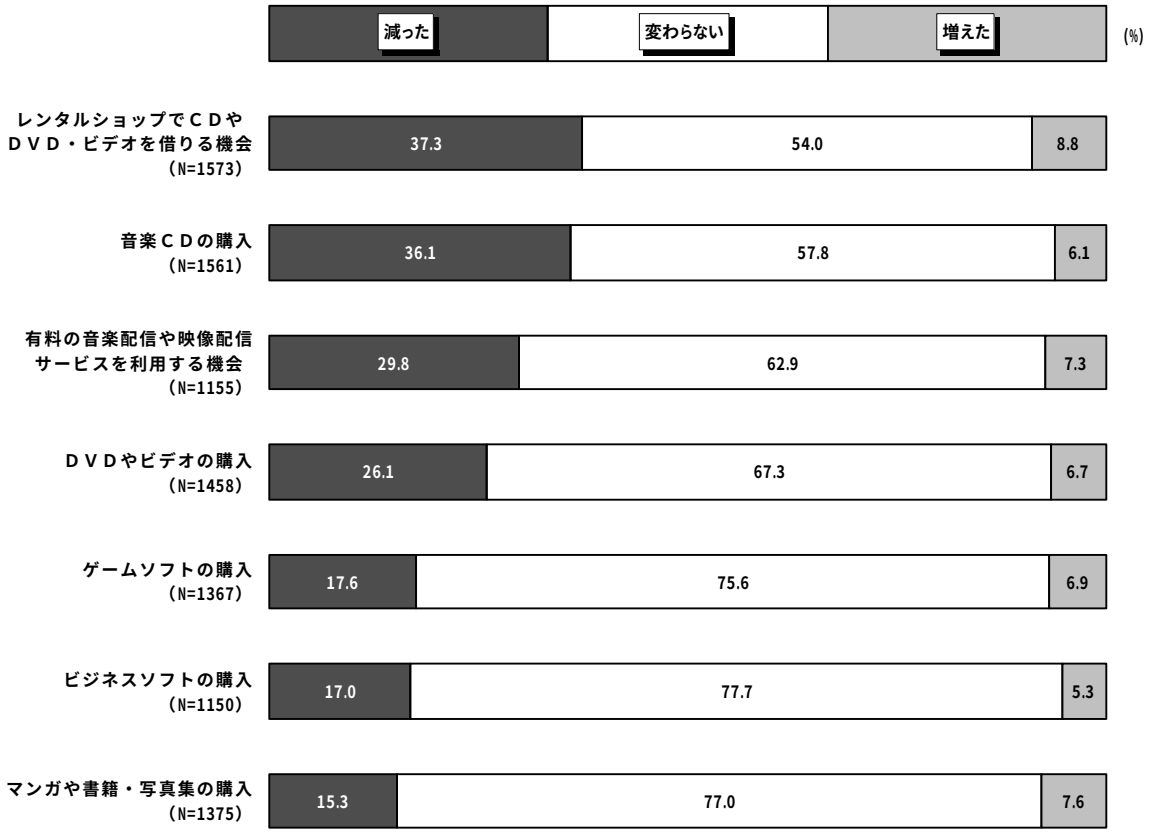

２．ダウンロード経験・ダウンロード状況

（１）ダウンロード経験のあるファイルの種類

ダウンロードしたことがあるファイルのジャンルは、「音楽関連ファイル」が77.7%で最も多く、次いで「映像関連ファイル」の63.7%。なお、いずれのジャンルも、2008年調査との差は低いレベルにとどまっている。

性別では、男性は「音楽関連ファイル」と「映像関連ファイル」が拮抗しているが、女性は「音楽関連ファイル」が突出している。年代別では、「映像関連ファイル」は高年齢層が、「書籍関連ファイル」は若年層が、それぞれ相対的に高い比率となっている。また、「写真･画像ファイル」は、男性では年代が上がるにつれ比率も上昇している。

利用ソフト別では、BitComet･BitTorrent と Share は「映像関連ファイル」が「音楽関連ファイル」を上回っている。

[図Ⅳ-7] ダウンロード経験のあるファイルのジャンル（全体結果および属性別／現在利用者）

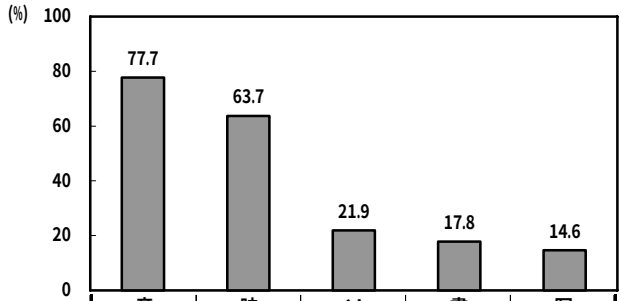

		音楽関連ファイル	映像関連ファイル	ソフトウェア	書籍関連ファイル	写真・画像関連ファイル
	全体 (N=1903)	77.7	63.7	21.9	17.8	14.6
性別	男性 (N=1286)	73.8	71.6	24.6	20.1	17.4
	女性 (N= 617)	85.9	47.3	16.2	13.1	8.8
年代別	19歳以下 (N= 129)	81.4	50.4	24.8	20.2	8.5
	20～29歳 (N= 430)	86.0	54.0	18.1	20.5	11.9
	30～39歳 (N= 636)	76.1	65.7	21.1	17.3	12.3
	40～49歳 (N= 484)	76.9	71.1	22.1	16.7	18.6
	50歳以上 (N= 224)	66.1	68.8	29.0	15.2	21.4
男性	19歳以下 (N= 81)	76.5	58.0	29.6	21.0	7.4
	20～29歳 (N= 231)	82.7	62.3	24.2	27.3	14.3
	30～39歳 (N= 411)	71.5	74.0	22.9	19.5	15.1
	40～49歳 (N= 373)	73.7	77.7	23.9	18.0	21.2
	50歳以上 (N= 190)	66.8	71.6	27.9	16.3	23.2
女性	19歳以下 (N= 48)	89.6	37.5	16.7	18.8	10.4
	20～29歳 (N= 199)	89.9	44.2	11.1	12.6	9.0
	30～39歳 (N= 225)	84.4	50.7	17.8	13.3	7.1
	40～49歳 (N= 111)	87.4	48.6	16.2	12.6	9.9
	50歳以上 (N= 34)	61.8	52.9	35.3	8.8	11.8
利用ソフト	Winny･Winnyp (N= 440)	72.5	62.0	22.7	20.0	18.6
	Cabos (N= 361)	90.0	50.1	10.5	12.5	10.2
	Limewire (N= 310)	88.7	62.6	13.5	14.5	14.5
	BitComet･Bit Torrent (N= 275)	61.8	74.9	36.0	20.0	8.0
	Share (N= 182)	70.9	76.9	30.8	27.5	18.7
	WinMX (N= 166)	84.9	71.7	19.3	12.7	19.9
＊参考 2008年調査		78.2	66.8	23.1	16.9	16.8

ダウンロードしたことがあるファイルの種類は、「音楽ファイル／日本のアーティスト」が71.7%で最も多く、次いで「音楽ファイル／海外のアーティスト」の42.0%。以下、「映画／日本」→「映画／海外」→「アダルト」がトップ5。上位4位までは、2008年調査と同順位。

性別では、「音楽ファイル」は女性が、「映画」「アダルト」「マンガ・雑誌・書籍などの文書」「写真集・画像集・芸能人などの写真・画像」は男性が、それぞれ相対的に高い比率となっている。

年代別では、「音楽ファイル／日本のアーティスト」は20代以下、「映画」は40代以上が、それぞれ相対的に高い。これら以外では、性＊年代別で全体を10ポイント以上上回っているのは、男性30～40代の「アダルト」と男性10代の「ゲームソフト」。

利用ソフト別で全体を10ポイント以上上回るのは、「音楽ファイル」で Cabos と Limewire、「映画」で WinMX、「アダルト」で BitComet・BitTorrent、「ゲームソフト」で BitComet・BitTorrent と Share。

【図IV-8】ダウンロード経験のあるファイルの種類（全体結果および属性別／現在利用者）

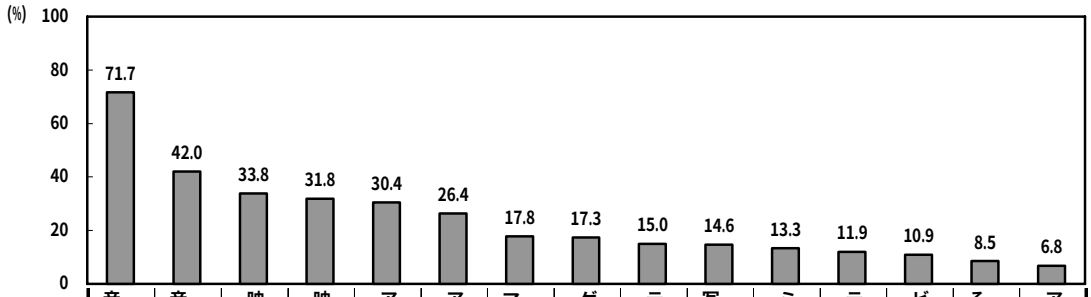

		音楽ファイル／日本のアーティスト	音楽ファイル／海外のアーティスト	映画／日本	映画／海外	アダルト	アニメ／日本	マンガ・雑誌・書籍などの文書	ゲームソフト	テレビドラマ／日本	写真集・画像集・芸能人などの写真・画像	ミュージッククリップ	テレビドラマ／海外	ビジネスソフト	その他のテレビ番組／日本・海外問わず	アニメ／海外
	全体 (N=1903)	71.7	42.0	33.8	31.8	30.4	26.4	17.8	17.3	15.0	14.6	13.3	11.9	10.9	8.5	6.8
性別	男性 (N=1286)	68.2	40.7	36.7	34.1	42.0	29.5	20.1	18.7	15.4	17.4	13.4	11.3	13.2	9.5	7.1
	女性 (N= 617)	79.1	44.7	27.9	27.1	6.2	20.1	13.1	14.3	14.1	8.8	13.3	13.1	6.2	6.3	6.3
年代別	19歳以下 (N= 129)	76.7	36.4	26.4	17.8	11.6	28.7	20.2	24.0	10.9	8.5	10.9	7.0	8.5	7.8	4.7
	20～29歳 (N= 430)	81.6	46.7	28.1	21.9	23.3	26.5	20.5	17.2	13.0	11.9	13.0	9.8	6.3	7.4	5.6
	30～39歳 (N= 636)	69.8	40.3	31.9	30.5	33.0	26.7	17.3	16.0	14.5	12.3	11.8	12.1	9.6	6.9	5.5
	40～49歳 (N= 484)	70.9	41.5	40.3	39.9	37.6	27.3	16.7	16.9	18.6	18.6	17.4	12.2	13.4	10.5	8.3
	50歳以上 (N= 224)	57.1	42.4	40.6	45.5	31.7	22.3	15.2	17.9	14.7	21.4	11.2	17.4	19.6	10.7	11.2
男性	19歳以下 (N= 81)	72.8	33.3	27.2	17.3	16.0	30.9	21.0	28.4	9.9	7.4	7.4	6.2	11.1	7.4	2.5
	20～29歳 (N= 231)	77.1	44.2	31.6	22.1	37.7	31.6	27.3	23.4	13.4	14.3	12.1	10.8	8.7	9.1	5.6
	30～39歳 (N= 411)	66.4	38.4	33.3	30.7	48.4	30.4	19.5	16.3	14.8	15.1	10.9	10.7	11.2	7.5	5.1
	40～49歳 (N= 373)	68.9	41.0	42.1	41.8	46.6	29.5	18.0	18.0	18.2	21.2	18.8	10.2	14.5	11.3	8.6
	50歳以上 (N= 190)	57.9	44.2	43.7	48.4	35.3	24.2	16.3	15.8	15.8	23.2	12.1	17.4	21.6	11.6	12.1
女性	19歳以下 (N= 48)	83.3	41.7	25.0	18.8	4.2	25.0	18.8	16.7	12.5	10.4	16.7	8.3	4.2	8.3	8.3
	20～29歳 (N= 199)	86.9	49.7	24.1	21.6	6.5	20.6	12.6	10.1	12.6	9.0	14.1	8.5	3.5	5.5	5.5
	30～39歳 (N= 225)	76.0	43.6	29.3	30.2	4.9	20.0	13.3	15.6	13.8	7.1	13.3	14.7	6.7	5.8	6.2
	40～49歳 (N= 111)	77.5	43.2	34.2	33.3	7.2	19.8	12.6	13.5	19.8	9.9	12.6	18.9	9.9	8.1	7.2
	50歳以上 (N= 34)	52.9	32.4	23.5	29.4	11.8	11.8	8.8	29.4	8.8	11.8	5.9	17.6	8.8	5.9	5.9
利用ソフト	Winny・Winnyp (N= 440)	67.0	33.0	32.5	30.2	23.6	23.0	20.0	19.1	15.7	18.6	14.8	13.4	11.1	9.8	8.0
	Cabos (N= 361)	86.1	52.4	30.7	28.0	23.0	21.9	12.5	8.9	9.4	10.2	11.9	8.6	3.9	4.4	6.9
	Limewire (N= 310)	83.2	52.9	38.7	35.5	29.0	25.5	14.5	9.4	14.2	14.5	12.6	12.3	7.4	7.4	7.7
	BitComet・Bit Torrent (N= 275)	53.8	32.7	28.4	29.5	45.5	30.5	20.0	28.0	17.1	8.0	10.2	8.0	16.0	9.1	4.0
	Share (N= 182)	64.3	38.5	42.3	36.3	39.0	34.6	27.5	27.5	21.4	18.7	15.9	19.2	15.9	10.4	7.7
	WinMX (N= 166)	78.9	50.0	46.4	42.2	39.8	29.5	12.7	16.3	17.5	19.9	18.7	13.3	10.8	10.2	6.6
＊参考 2008年調査		77.4	41.2	35.1	31.4	27.5	28.1	18.6	17.2	16.6	16.0	16.6	9.6	11.2	8.5	5.2

（２）過去１年間にダウンロードしたファイル数

過去1年間のファイル種類別ダウンロード数の内訳は下図の通り。「11ファイル以上」の比率が高い順に、『音楽ファイル／日本のアーティスト』→『音楽ファイル／海外のアーティスト』→『アダルト』。

【図IV-9】過去1年間のファイル種類別ダウンロード数（全体結果／現在利用者）



ジャンル別ダウンロード数の平均は、『音楽関連ファイル』の「122.1ファイル」が最も多く、『映像関連ファイル』の「114.9ファイル」が僅差で続いている。

なお、属性別にみた各ジャンルのダウンロード数の平均は以下の通り。

[図IV-10] ジャンル別ダウンロード数の平均（全体結果および属性別／現在利用者）

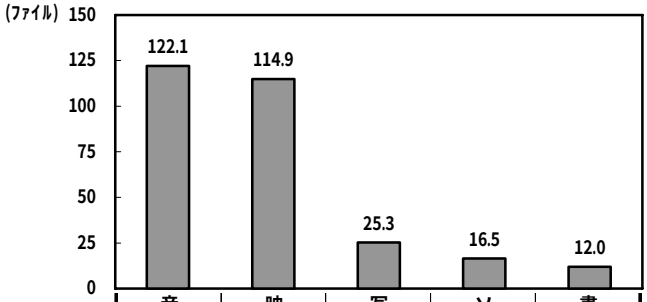

		音楽関連ファイル	映像関連ファイル	写真・画像関連ファイル	ソフトウェア	書籍関連ファイル
	全体 (N=1903)	122.1	114.9	25.3	16.5	12.0
性別	男性 (N=1286)	136.9	143.1	35.7	22.8	14.5
	女性 (N= 617)	91.3	56.0	3.6	3.4	6.9
年代別	19歳以下 (N= 129)	155.0	116.1	13.8	23.6	17.2
	20～29歳 (N= 430)	175.8	52.7	20.8	4.2	22.7
	30～39歳 (N= 636)	90.3	121.8	18.7	14.2	8.9
	40～49歳 (N= 484)	125.5	161.5	47.4	34.8	9.6
	50歳以上 (N= 224)	83.4	113.3	11.3	3.3	2.7
男性	19歳以下 (N= 81)	206.5	173.4	19.2	36.8	25.4
	20～29歳 (N= 231)	231.8	80.8	36.9	6.6	34.6
	30～39歳 (N= 411)	83.6	142.1	28.1	18.6	11.4
	40～49歳 (N= 373)	142.8	181.7	58.4	44.3	8.9
	50歳以上 (N= 190)	95.9	132.7	13.1	3.7	3.1
女性	19歳以下 (N= 48)	68.1	19.6	4.6	1.2	3.3
	20～29歳 (N= 199)	110.9	20.0	2.1	1.4	8.9
	30～39歳 (N= 225)	102.6	84.8	1.6	6.1	4.4
	40～49歳 (N= 111)	67.2	93.8	10.5	3.0	12.1
	50歳以上 (N= 34)	13.6	4.6	1.5	1.5	0.1
利用ソフト	Winny･Winnyp (N= 440)	66.4	118.1	47.2	8.9	16.7
	Cabos (N= 361)	181.6	52.2	46.4	2.4	2.6
	Limewire (N= 310)	139.7	72.7	2.2	2.0	4.1
	BitComet･Bit Torrent (N= 275)	97.1	108.1	4.9	33.1	16.6
	Share (N= 182)	64.0	277.1	20.0	72.3	30.7
	WinMX (N= 166)	82.0	115.6	12.7	4.2	7.3

ファイル種類別のダウンロード数のトップは、『音楽ファイル／日本のアーティスト』の「85.9ファイル」。2位はダウンロード経験率5位の『アダルト』の「44.4ファイル」。以下、『音楽ファイル／海外のアーティスト』→『アニメ／日本』→『写真集・画像集・芸能人の写真・画像』がトップ5。

なお、属性別にみたファイル種類別のダウンロード数の平均は以下の通り。

【図IV-11】ファイル種類別ダウンロード数の平均（全体結果および属性別／現在利用者）

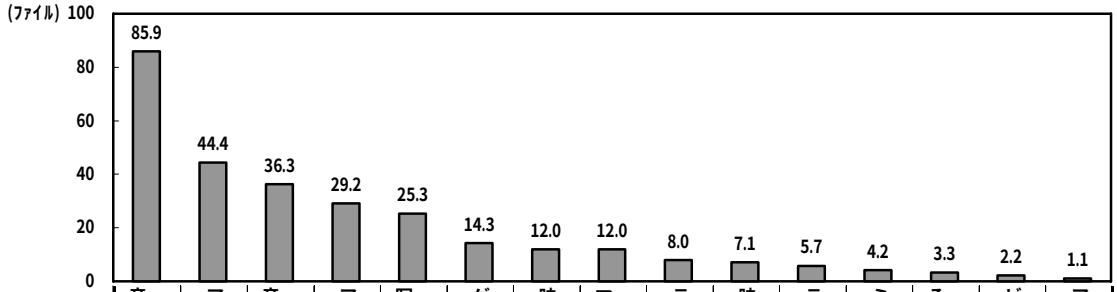

		音楽ファイル／日本のアーティスト	アダルト	音楽ファイル／海外のアーティスト	アニメ／日本	写真集・画像集・芸能人などの写真・画像	ゲームソフト	映画／海外	マンガ・雑誌・書籍などの文書	テレビドラマ／日本	映画／日本	テレビドラマ／海外	ミュージッククリップ	その他のテレビ番組／日本・海外問わず	ビジネスソフト	アニメ／海外
全体	(N=1903)	85.9	44.4	36.3	29.2	25.3	14.3	12.0	12.0	8.0	7.1	5.7	4.2	3.3	2.2	1.1
性別	男性 (N=1286)	95.9	64.7	41.1	32.6	35.7	19.9	13.9	14.5	7.4	8.3	6.0	4.9	4.1	2.9	1.3
	女性 (N= 617)	65.1	2.1	26.2	22.0	3.6	2.6	8.1	6.9	9.1	4.6	5.2	2.6	1.7	0.8	0.6
年代別	19歳以下 (N= 129)	113.5	4.7	41.5	97.1	13.8	22.0	3.1	17.2	2.9	3.2	2.3	1.7	0.7	1.6	0.5
	20～29歳 (N= 430)	138.3	22.0	37.6	10.8	20.8	3.9	3.8	22.7	3.1	3.0	3.1	4.0	2.3	0.3	0.4
	30～39歳 (N= 636)	64.3	58.3	26.0	29.8	18.7	12.9	8.9	8.9	6.2	6.2	6.1	4.0	1.5	1.3	0.7
	40～49歳 (N= 484)	75.8	57.6	49.7	35.5	47.4	29.1	16.2	9.6	17.0	11.6	7.1	6.7	7.2	5.7	2.6
	50歳以上 (N= 224)	52.5	41.9	30.8	10.0	11.3	2.1	32.6	2.7	5.7	9.8	8.6	0.8	3.2	1.2	0.7
男性	19歳以下 (N= 81)	149.6	7.5	56.9	151.4	19.2	34.4	2.8	25.4	3.4	3.6	2.8	1.1	0.6	2.4	0.1
	20～29歳 (N= 231)	186.9	38.4	44.8	14.7	36.9	6.1	4.9	34.6	3.8	4.1	4.4	6.0	3.8	0.5	0.6
	30～39歳 (N= 411)	61.4	88.9	22.2	18.5	28.1	17.4	9.6	11.4	5.5	7.6	5.4	4.2	1.7	1.2	0.5
	40～49歳 (N= 373)	83.8	74.4	59.1	44.1	58.4	37.1	14.1	8.9	13.0	11.0	6.3	7.8	7.8	7.1	3.3
	50歳以上 (N= 190)	60.6	49.4	35.2	11.7	13.1	2.2	38.2	3.1	6.7	11.4	10.0	0.9	3.7	1.4	0.7
女性	19歳以下 (N= 48)	52.6	0.0	15.5	5.3	4.6	1.1	3.5	3.3	2.1	2.4	1.5	2.6	0.9	0.1	1.2
	20～29歳 (N= 199)	81.8	2.9	29.1	6.3	2.1	1.3	2.6	8.9	2.2	1.8	1.6	1.7	0.6	0.1	0.2
	30～39歳 (N= 225)	69.7	2.3	32.9	50.4	1.6	4.6	7.5	4.4	7.6	3.6	7.5	3.5	1.2	1.5	1.2
	40～49歳 (N= 111)	49.0	1.4	18.2	6.7	10.5	2.0	23.4	12.1	30.5	13.7	9.8	3.0	5.2	1.0	0.1
	50歳以上 (N= 34)	7.5	0.4	6.2	0.3	1.5	1.4	1.8	0.1	0.2	0.7	0.8	0.1	0.1	0.1	0.1
利用ソフト	Winny・Winnyp (N= 440)	49.3	32.0	17.1	34.8	47.2	5.1	10.9	16.7	8.7	9.1	7.1	5.7	6.5	3.8	3.2
	Cabos (N= 361)	125.1	26.5	56.5	7.1	46.4	2.1	6.9	2.6	1.7	4.5	2.5	2.1	0.5	0.3	0.3
	Limewire (N= 310)	96.7	37.9	43.0	5.4	2.2	1.4	8.4	4.1	3.9	5.8	4.0	5.1	1.7	0.6	0.6
	BitComet・Bit Torrent (N= 275)	68.3	29.6	28.8	56.8	4.9	32.1	4.2	16.6	7.0	3.1	2.4	3.2	1.6	1.0	0.2
	Share (N= 182)	42.6	147.3	21.5	75.0	20.0	64.6	12.3	30.7	12.2	12.7	7.8	4.6	4.8	7.7	0.3
	WinMX (N= 166)	51.7	31.4	30.2	14.5	12.7	3.6	31.1	7.3	10.5	9.4	12.5	3.4	1.5	0.6	1.3

（３）ダウンロードしたファイルの楽しみ方

ダウンロードした「映像や音楽など自分のパソコンで楽しんでいる」人の割合は8割を超え、「デジタルオーディオプレーヤーにコピーして自分で楽しむ」「ＣＤ－ＲやＤＶＤ－Ｒなどの媒体にコピーして自分で楽しむ」「好きなジャンルのファイルを収集・コレクションして楽しむ」が2割強で拮抗している。

「デジタルオーディオプレーヤーにコピーして自分で楽しむ」は、男性よりも女性での比率が高く、年代別では男女とも20代以下での比率が相対的に高い。

また、ダウンロード数が多い層ほど、幅広く楽しんでいることが示されている。

[図IV-12] ダウンロードしたファイルの楽しみ方（全体結果および属性別／現在利用者）

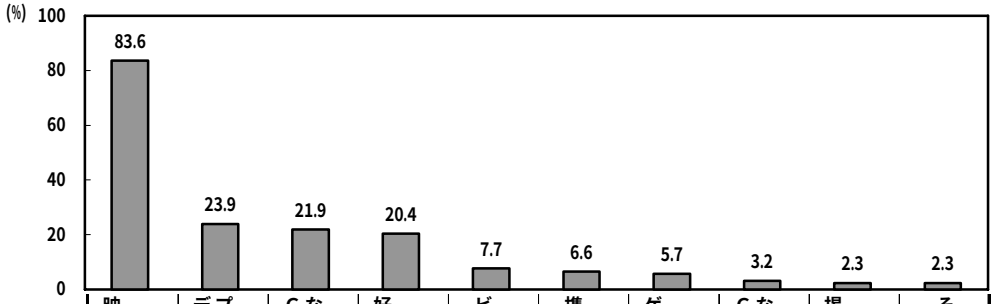

			映像や音楽など自分のパソコンで楽しんでいる	デジタルオーディオプレーヤーにコピーして自分で楽しむ	CDーRやDVDーRなどの媒体にコピーして自分で楽しむ	好きなジャンルのファイルを収集・コレクションして楽しむ	ビジネスソフトなどを仕事に利用する	携帯電話機にコピーして自分で楽しむ	ゲームソフトをコピーし携帯ゲーム機を使って自分で楽しむ	CDーRやDVDーRなどの媒体にコピーして他人に配布する	掲示板やブログなどにアップロードして他人に配布する	その他
	全体	(N=1903)	83.6	23.9	21.9	20.4	7.7	6.6	5.7	3.2	2.3	2.3
性別	男性	(N=1286)	83.7	20.9	22.0	22.9	8.3	6.3	6.3	2.6	2.3	2.9
	女性	(N= 617)	83.5	30.1	21.7	15.4	6.5	7.1	4.4	4.4	2.1	1.1
年代別	19歳以下	(N= 129)	83.7	35.7	14.7	21.7	5.4	9.3	10.1	6.2	0.8	3.1
	20～29歳	(N= 430)	84.4	36.3	20.2	22.8	7.2	7.4	6.7	4.0	3.0	1.4
	30～39歳	(N= 636)	86.9	18.4	22.2	21.2	7.1	6.1	5.3	3.0	2.0	2.2
	40～49歳	(N= 484)	80.4	21.1	23.8	19.0	7.4	6.2	5.4	2.3	2.5	2.1
	50歳以上	(N= 224)	79.5	15.2	24.6	16.1	12.5	5.4	2.7	2.7	1.8	4.5
男性	19歳以下	(N= 81)	84.0	33.3	16.0	24.7	8.6	11.1	12.3	4.9	1.2	4.9
	20～29歳	(N= 231)	86.1	28.6	17.3	25.1	6.9	8.2	8.7	4.8	3.9	2.2
	30～39歳	(N= 411)	87.1	16.8	21.2	25.1	7.1	6.3	5.6	1.7	1.7	2.4
	40～49歳	(N= 373)	80.4	20.9	24.7	21.2	8.0	4.0	6.2	1.9	2.4	2.4
	50歳以上	(N= 190)	79.5	15.3	26.8	17.9	13.2	6.3	2.6	2.6	2.1	4.7
女性	19歳以下	(N= 48)	83.3	39.6	12.5	16.7	0.0	6.3	6.3	8.3	0.0	0.0
	20～29歳	(N= 199)	82.4	45.2	23.6	20.1	7.5	6.5	4.5	3.0	2.0	0.5
	30～39歳	(N= 225)	86.7	21.3	24.0	14.2	7.1	5.8	4.9	5.3	2.7	1.8
	40～49歳	(N= 111)	80.2	21.6	20.7	11.7	5.4	13.5	2.7	3.6	2.7	0.9
	50歳以上	(N= 34)	79.4	14.7	11.8	5.9	8.8	0.0	2.9	2.9	0.0	2.9
DL数	50ﾌｧｲﾙ以下	(N= 999)	81.1	16.3	13.9	12.0	6.5	4.1	3.4	2.2	2.0	2.6
	-100ﾌｧｲﾙ	(N= 280)	81.1	27.1	25.7	20.4	9.3	7.5	3.2	5.0	3.6	1.4
	-500ﾌｧｲﾙ	(N= 438)	89.7	32.9	33.3	29.7	7.3	8.2	9.1	3.2	1.6	1.1
	501ﾌｧｲﾙ-	(N= 156)	94.2	43.6	36.5	47.4	14.1	16.7	15.4	7.1	3.8	1.3

３．共有経験・共有状況

（１）共有経験の有無

ファイル共有ソフトを現在利用している人のうち、「共有経験がある」のは全体34.3%。

性別、年代別ともに共有経験率にあまり差がないが、利用ソフト別では、WinMX ユーザーの共有経験率が最も高く示されている。

[図IV-13] 共有経験の有無（全体結果および属性別／現在利用者）



（２）共有したファイルの入手経路

共有（アップロード）したファイルの入手経路は、「ファイル共有ソフトでダウンロードした」が84.8%で圧倒的。

利用ソフト別でみると、Share ユーザーは、「オンラインストレージやアップローダー」や「動画投稿サイト」など、ファイル共有ソフト以外からのダウンロードが相対的に多い。

[図IV-14] 共有したファイルの入手経路（全体結果および属性別／共有経験者）

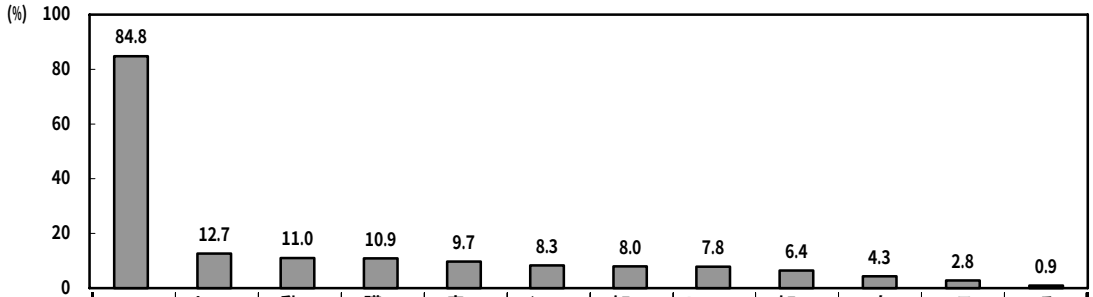

		ファイル共有ソフトでダウンロードした	オンラインストレージやアップローダーからダウンロードした	動画投稿サイトからダウンロードした	購入したCDやDVDなどから入手した	音楽や映像の配信サイトからダウンロードした	インターネット上の掲示板やブログからダウンロードした	知人や友人からもらったコピーファイルから入手	レンタルショップで借りたCDやDVDなどから入手した	知人や友人のCD、DVDなどの媒体から入手した	自分で録音や撮影をした	テレビ番組等を録画した	その他
全体	(N=652)	84.8	12.7	11.0	10.9	9.7	8.3	8.0	7.8	6.4	4.3	2.8	0.9
性別	男性 (N=450)	86.2	11.1	10.9	10.4	8.2	7.8	5.8	6.4	5.6	4.9	2.4	1.1
	女性 (N=202)	81.7	16.3	11.4	11.9	12.9	9.4	12.9	10.9	8.4	3.0	3.5	0.5
年代別	19歳以下 (N= 39)	71.8	12.8	17.9	7.7	20.5	10.3	10.3	12.8	5.1	12.8	5.1	7.7
	20～29歳 (N=149)	81.2	14.1	14.8	14.8	10.7	10.7	12.8	8.1	9.4	3.4	0.7	0.0
	30～39歳 (N=219)	86.8	14.6	8.7	10.5	7.3	9.1	8.2	9.1	7.3	5.0	3.7	0.5
	40～49歳 (N=167)	88.0	9.6	10.2	12.6	9.6	7.2	5.4	7.8	3.6	3.0	3.6	1.2
	50歳以上 (N= 78)	85.9	11.5	9.0	2.6	9.0	2.6	2.6	1.3	5.1	2.6	1.3	0.0
男性	19歳以下 (N= 24)	66.7	8.3	12.5	4.2	20.8	8.3	4.2	4.2	0.0	20.8	8.3	12.5
	20～29歳 (N= 85)	82.4	11.8	17.6	15.3	9.4	12.9	10.6	5.9	7.1	5.9	1.2	0.0
	30～39歳 (N=142)	90.1	12.0	7.7	12.0	5.6	7.0	5.6	7.7	7.0	3.5	2.1	0.0
	40～49歳 (N=132)	88.6	9.1	10.6	11.4	6.8	7.6	4.5	8.3	3.8	3.8	3.8	1.5
	50歳以上 (N= 67)	85.1	13.4	9.0	1.5	10.4	3.0	3.0	1.5	6.0	3.0	0.0	0.0
女性	19歳以下 (N= 15)	80.0	20.0	26.7	13.3	20.0	13.3	20.0	26.7	13.3	0.0	0.0	0.0
	20～29歳 (N= 64)	79.7	17.2	10.9	14.1	12.5	7.8	15.6	10.9	12.5	0.0	0.0	0.0
	30～39歳 (N= 77)	80.5	19.5	10.4	7.8	10.4	13.0	13.0	11.7	7.8	7.8	6.5	1.3
	40～49歳 (N= 35)	85.7	11.4	8.6	17.1	20.0	5.7	8.6	5.7	2.9	0.0	2.9	0.0
	50歳以上 (N= 11)	90.9	0.0	9.1	9.1	0.0	0.0	0.0	0.0	0.0	0.0	9.1	0.0
利用ソフト	Winny・Winnyp (N=171)	75.4	19.9	18.1	12.9	16.4	11.7	10.5	9.9	8.8	5.3	5.8	1.2
	Cabos (N=111)	86.5	3.6	4.5	9.9	4.5	4.5	6.3	6.3	4.5	1.8	0.0	1.8
	Limewire (N= 99)	90.9	8.1	7.1	7.1	8.1	4.0	10.1	3.0	4.0	2.0	1.0	0.0
	BitComet・Bit Torrent (N= 69)	89.9	13.0	5.8	5.8	7.2	7.2	4.3	8.7	5.8	7.2	4.3	1.4
	Share (N= 48)	77.1	27.1	22.9	20.8	14.6	18.8	20.8	14.6	16.7	14.6	8.3	0.0
	WinMX (N= 95)	94.7	4.2	9.5	9.5	3.2	4.2	0.0	5.3	2.1	1.1	0.0	0.0

（３）共有経験のあるファイルの種類

共有経験者の4分の3近くの75.8%が「音楽関連ファイル」を挙げ最も多く、次いで「映像関連ファイル」の54.9%。他のジャンルはいずれも1割前後にとどまり、「情報漏洩ファイル」の6.0%が最も低い

性別では、「音楽関連ファイル」は女性が男性を上回っている。一方、「映像関連ファイル」は男性でのウェイトが相対的に高く、性別での差が非常に大きい。

[図IV-15] 共有経験のあるファイルのジャンル（全体結果および属性別／共有経験者）

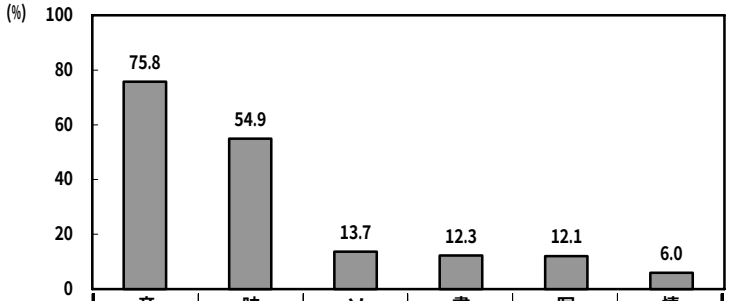

		音楽関連ファイル	映像関連ファイル	ソフトウェア	書籍関連ファイル	写真・画像関連ファイル	情報漏洩ファイル
	全体 (N=652)	75.8	54.9	13.7	12.3	12.1	6.0
性別	男性 (N=450)	71.3	62.2	14.7	12.7	14.0	6.0
	女性 (N=202)	85.6	38.6	11.4	11.4	7.9	5.9
年代別	19歳以下 (N= 39)	69.2	46.2	23.1	28.2	12.8	5.1
	20～29歳 (N=149)	86.6	38.9	6.7	8.7	6.0	4.7
	30～39歳 (N=219)	73.1	55.3	11.4	11.0	10.0	4.6
	40～49歳 (N=167)	73.7	64.7	14.4	10.8	12.6	5.4
	50歳以上 (N= 78)	70.5	67.9	26.9	17.9	28.2	14.1
男性	19歳以下 (N= 24)	66.7	54.2	25.0	29.2	12.5	4.2
	20～29歳 (N= 85)	80.0	52.9	9.4	12.9	8.2	5.9
	30～39歳 (N=142)	68.3	57.7	12.0	10.6	10.6	3.5
	40～49歳 (N=132)	70.5	68.9	14.4	9.8	14.4	5.3
	50歳以上 (N= 67)	70.1	73.1	23.9	16.4	28.4	13.4
女性	19歳以下 (N= 15)	73.3	33.3	20.0	26.7	13.3	6.7
	20～29歳 (N= 64)	95.3	20.3	3.1	3.1	3.1	3.1
	30～39歳 (N= 77)	81.8	50.6	10.4	11.7	9.1	6.5
	40～49歳 (N= 35)	85.7	48.6	14.3	14.3	5.7	5.7
	50歳以上 (N= 11)	72.7	36.4	45.5	27.3	27.3	18.2
利用ソフト	Winny･Winnyp (N=171)	75.4	50.9	15.2	15.2	15.2	8.2
	Cabos (N=111)	83.8	43.2	10.8	9.9	9.9	3.6
	Limewire (N= 99)	81.8	56.6	7.1	9.1	10.1	4.0
	BitComet･Bit Torrent (N= 69)	58.0	59.4	18.8	10.1	7.2	4.3
	Share (N= 48)	70.8	54.2	22.9	16.7	12.5	12.5
	WinMX (N= 95)	74.7	67.4	9.5	10.5	13.7	5.3
＊参考 2008年調査		80.2	52.1	13.5	8.6	10.7	4.9

共有経験のあるファイルの種類は、「音楽ファイル／日本のアーティスト」が71.0%で圧倒的に多く、「音楽ファイル／海外のアーティスト」→「アダルト」→「映画／日本」→「映画／海外」がトップ5。

性別では、「音楽ファイル／日本のアーティスト」は男性よりも女性が上回り、年代別では、男女とも20代での共有経験率が高い。一方、「映画」は内外を問わず男性は40代以上、女性は30代以上で相対的に高くなっている。

利用ソフト別でも、いずれも「音楽ファイル／日本のアーティスト」が最も高く、2位は BitComet・BitTorrent の「アダルト」以外はいずれも「音楽ファイル／海外のアーティスト」となっている。

【図IV-16】共有経験のあるファイルの種類（全体結果および属性別／共有経験者）

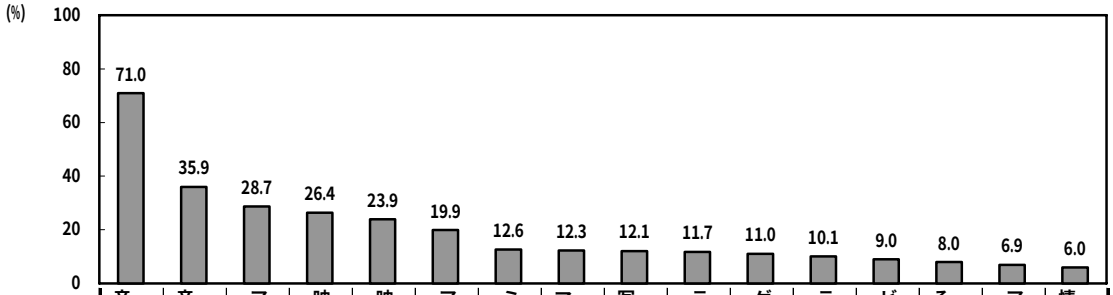

		音楽ファイル／日本のアーティスト	音楽ファイル／海外のアーティスト	アダルト	映画／日本	映画／海外	アニメ／日本	ミュージッククリップ	マンガ・雑誌・書籍などの文書	写真集・画像集・芸能人などの写真・画像	テレビドラマ／日本	ゲームソフト	テレビドラマ／海外	ビジネスソフト	その他のテレビ番組／日本・海外問わず	アニメ／海外	思われるファイル情報漏洩したと
全体	(N=652)	71.0	35.9	28.7	26.4	23.9	19.9	12.6	12.3	12.1	11.7	11.0	10.1	9.0	8.0	6.9	6.0
性別	男性 (N=450)	66.4	35.6	38.0	29.3	25.3	21.1	13.1	12.7	14.0	11.6	11.1	10.0	10.0	7.8	6.9	6.0
	女性 (N=202)	81.2	36.6	7.9	19.8	20.8	17.3	11.4	11.4	7.9	11.9	10.9	10.4	6.9	8.4	6.9	5.9
年代別	19歳以下 (N= 39)	66.7	33.3	15.4	17.9	12.8	28.2	17.9	28.2	12.8	15.4	20.5	7.7	15.4	12.8	5.1	5.1
	20～29歳 (N=149)	82.6	36.2	22.1	18.8	12.1	16.8	10.1	8.7	6.0	8.1	6.7	7.4	3.4	4.7	4.0	4.7
	30～39歳 (N=219)	67.6	35.6	31.1	22.4	23.3	16.9	10.5	11.0	10.0	10.5	8.2	10.5	8.7	7.8	5.9	4.6
	40～49歳 (N=167)	68.9	35.9	32.3	32.9	31.1	22.8	13.8	10.8	12.6	15.0	12.0	10.2	9.0	6.6	7.8	5.4
	50歳以上 (N= 78)	65.4	37.2	33.3	42.3	38.5	24.4	17.9	17.9	28.2	12.8	20.5	15.4	17.9	15.4	14.1	14.1
男性	19歳以下 (N= 24)	62.5	41.7	20.8	20.8	16.7	29.2	20.8	29.2	12.5	16.7	20.8	8.3	20.8	16.7	4.2	4.2
	20～29歳 (N= 85)	74.1	37.6	36.5	24.7	15.3	22.4	11.8	12.9	8.2	9.4	9.4	10.6	4.7	7.1	4.7	5.9
	30～39歳 (N=142)	63.4	31.7	41.5	21.8	20.4	14.8	10.6	10.6	10.6	8.5	7.0	9.2	9.2	5.6	4.2	3.5
	40～49歳 (N=132)	66.7	36.4	39.4	34.1	31.1	24.2	13.6	9.8	14.4	15.2	11.4	8.3	9.1	5.3	8.3	5.3
	50歳以上 (N= 67)	64.2	37.3	35.8	44.8	40.3	23.9	16.4	16.4	28.4	11.9	17.9	14.9	16.4	14.9	13.4	13.4
女性	19歳以下 (N= 15)	73.3	20.0	6.7	13.3	6.7	26.7	13.3	26.7	13.3	13.3	20.0	6.7	6.7	6.7	6.7	6.7
	20～29歳 (N= 64)	93.8	34.4	3.1	10.9	7.8	9.4	7.8	3.1	3.1	6.3	3.1	3.1	1.6	1.6	3.1	3.1
	30～39歳 (N= 77)	75.3	42.9	11.7	23.4	28.6	20.8	10.4	11.7	9.1	14.3	10.4	13.0	7.8	11.7	9.1	6.5
	40～49歳 (N= 35)	77.1	34.3	5.7	28.6	31.4	17.1	14.3	14.3	5.7	14.3	14.3	17.1	8.6	11.4	5.7	5.7
	50歳以上 (N= 11)	72.7	36.4	18.2	27.3	27.3	27.3	27.3	27.3	27.3	18.2	36.4	18.2	27.3	18.2	18.2	18.2
利用ソフト	Winny・Winnyp (N=171)	69.0	30.4	18.7	29.8	24.0	17.0	14.6	15.2	15.2	13.5	13.5	11.1	10.5	8.8	8.2	8.2
	Cabos (N=111)	82.0	36.9	29.7	22.5	15.3	18.0	7.2	9.9	9.9	9.9	8.1	6.3	6.3	4.5	5.4	3.6
	Limewire (N= 99)	79.8	48.5	28.3	30.3	28.3	20.2	11.1	9.1	10.1	8.1	6.1	9.1	6.1	7.1	7.1	4.0
	BitComet・Bit Torrent (N= 69)	53.6	18.8	46.4	13.0	14.5	14.5	14.5	10.1	7.2	7.2	13.0	4.3	10.1	5.8	2.9	4.3
	Share (N= 48)	64.6	35.4	29.2	27.1	27.1	25.0	12.5	16.7	12.5	20.8	20.8	12.5	16.7	14.6	12.5	12.5
	WinMX (N= 95)	71.6	44.2	37.9	31.6	32.6	25.3	14.7	10.5	13.7	12.6	6.3	14.7	7.4	7.4	5.3	5.3
＊参考 2008年調査		76.5	36.5	20.8	28.5	24.2	16.4	10.4	8.6	10.7	8.9	10.8	6.6	5.5	5.6	3.7	4.9

（4）現在、アップロードしているファイル数

共有経験率が最も高い『音楽ファイル／日本のアーティスト』は約6割が共有フォルダにファイルが入っており、「11ファイル以上」がほぼ3割を占めている。

「11ファイル以上」の比率が10%を超えているのは、他には『音楽ファイル／海外のアーティスト』と『アダルト』のみ。

【図IV-17】現在、アップロードしているファイル数（全体結果／共有経験者）

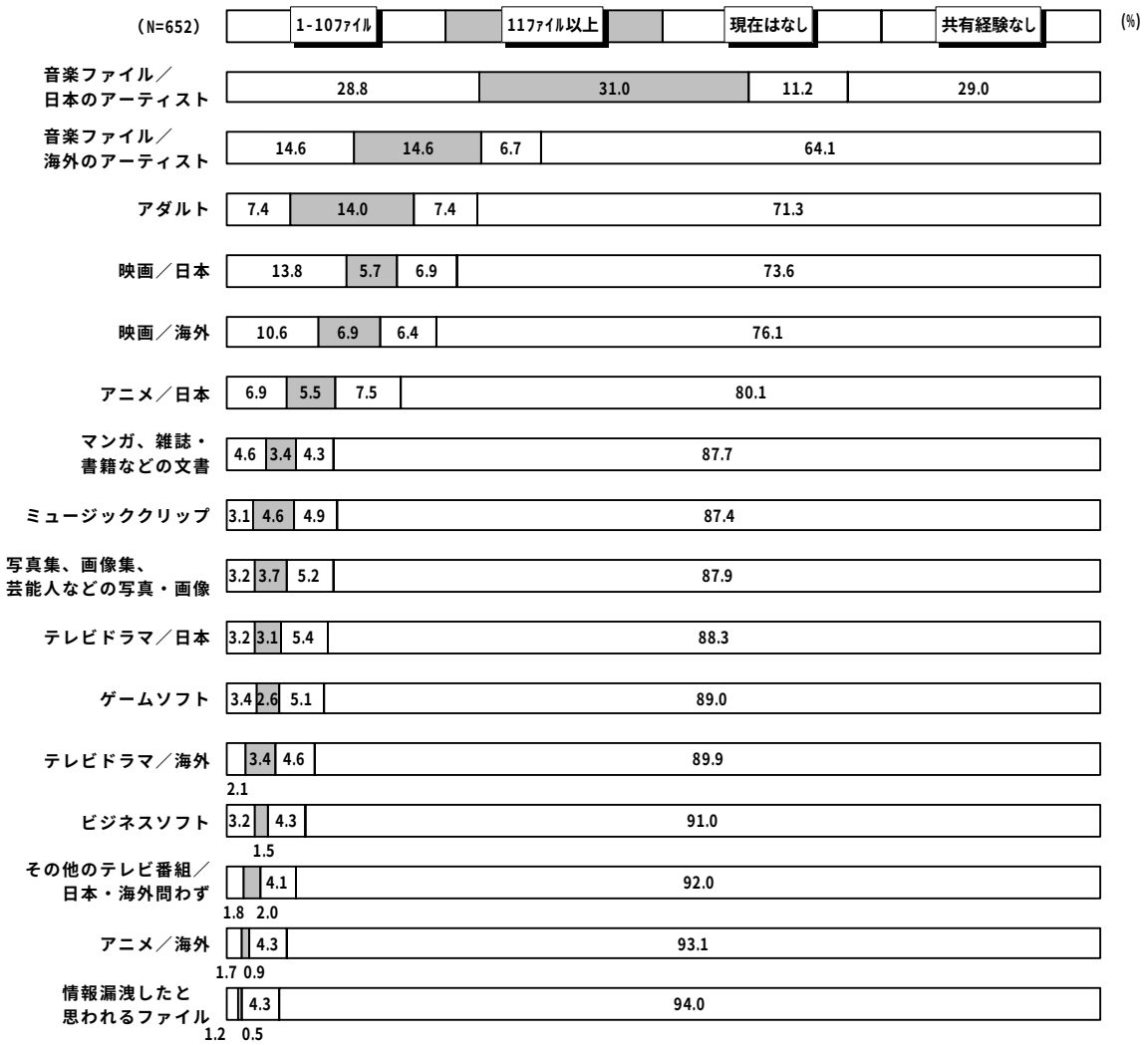

ファイル種類別では、『音楽ファイル／日本のアーティスト』が平均「63.0ファイル」で最も多く、以下、『アダルト』→『音楽ファイル／海外のアーティスト』と続き、トップ3はダウンロード数の平均と同順位。

なお、属性別にみた各ジャンルの共有ファイル数の平均は以下の通り。

[図IV-18] ファイル種類別共有ファイル数の平均（全体結果および属性別／現在利用者）

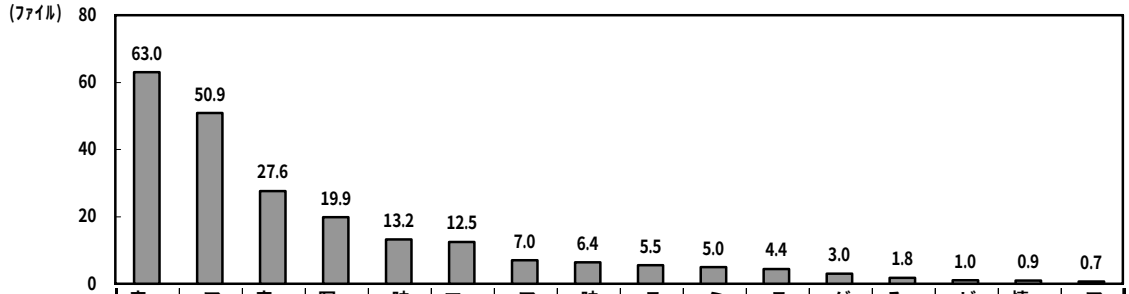

		音楽ファイル／日本のアーティスト	アダルト	音楽ファイル／海外のアーティスト	写真集・画像集・芸能人などの写真・画像	映画／海外	マンガ・雑誌・書籍などの文書	アニメ／日本	映画／日本	テレビドラマ／日本	ミュージッククリップ	テレビドラマ／海外	ゲームソフト	その他のテレビ番組／日本・海外問わず	ビジネスソフト	情報漏洩したと思われるファイル	アニメ／海外
全体	(N=652)	63.0	50.9	27.6	19.9	13.2	12.5	7.0	6.4	5.5	5.0	4.4	3.0	1.8	1.0	0.9	0.7
性別	男性 (N=450)	74.8	73.2	23.6	28.5	15.3	17.6	7.9	7.7	5.0	6.2	4.9	3.9	2.2	1.2	1.4	0.7
	女性 (N=202)	36.8	1.4	36.6	0.9	8.4	1.2	5.1	3.4	6.7	2.2	3.3	1.1	1.1	0.6	0.0	0.8
年代別	19歳以下 (N= 39)	36.4	1.9	21.8	1.9	0.5	35.3	0.5	0.5	0.7	1.2	0.1	0.7	0.2	0.8	0.0	0.0
	20～29歳 (N=149)	92.6	49.4	26.0	1.3	1.1	28.1	7.6	1.4	2.6	1.5	1.3	1.5	1.3	0.1	3.4	0.8
	30～39歳 (N=219)	81.4	31.5	45.8	7.8	15.8	10.6	9.7	7.4	3.9	11.0	6.2	3.3	3.3	0.7	0.0	0.7
	40～49歳 (N=167)	36.5	48.3	12.5	64.2	7.2	0.9	6.8	5.5	13.6	2.7	4.4	5.2	0.8	0.6	0.4	0.9
	50歳以上 (N= 78)	25.1	138.6	14.8	3.9	48.1	1.4	2.1	17.6	0.9	1.2	7.7	1.6	1.8	4.4	0.4	0.7
男性	19歳以下 (N= 24)	54.2	3.1	35.3	2.9	0.8	56.0	0.8	0.9	0.3	0.7	0.2	1.0	0.3	1.3	0.0	0.0
	20～29歳 (N= 85)	127.3	86.6	28.1	1.7	1.6	49.3	12.4	1.4	3.9	2.0	1.9	2.6	2.2	0.2	5.9	1.3
	30～39歳 (N=142)	105.8	46.5	31.7	11.3	14.6	15.5	9.2	9.6	4.5	15.4	8.0	4.3	4.3	0.4	0.0	0.1
	40～49歳 (N=132)	34.7	61.2	13.3	81.2	6.9	0.6	7.6	4.5	9.1	2.7	2.4	6.0	0.2	0.7	0.5	1.0
	50歳以上 (N= 67)	28.9	161.3	16.8	4.5	55.9	1.6	2.3	20.5	1.0	1.0	9.0	1.7	2.1	5.1	0.5	0.8
女性	19歳以下 (N= 15)	7.9	0.0	0.3	0.4	0.0	2.3	0.2	0.0	1.3	2.0	0.0	0.1	0.0	0.0	0.0	0.0
	20～29歳 (N= 64)	46.6	0.0	23.3	0.8	0.5	0.0	1.2	1.5	0.9	0.9	0.5	0.2	0.0	0.0	0.1	0.1
	30～39歳 (N= 77)	36.4	3.8	71.8	1.5	17.9	1.7	10.6	3.5	2.9	3.0	3.0	1.6	1.6	1.3	0.0	1.8
	40～49歳 (N= 35)	43.1	0.0	9.3	0.0	8.1	1.9	3.9	9.1	30.3	2.6	11.7	2.2	3.0	0.6	0.0	0.4
	50歳以上 (N= 11)	2.3	0.0	3.0	0.5	0.8	0.2	0.6	0.1	0.0	2.4	0.0	0.9	0.2	0.2	0.0	0.2
利用ソフト	Winny･Winnyp (N=171)	30.6	39.4	10.3	65.8	13.8	25.1	11.3	14.3	4.3	8.4	3.9	5.0	3.6	1.3	0.0	0.8
	Cabos (N=111)	139.1	17.3	40.2	1.3	1.7	10.6	1.6	2.0	0.6	1.0	0.5	0.6	0.1	0.1	0.1	0.1
	Limewire (N= 99)	79.4	16.4	35.4	0.5	7.6	10.4	2.6	4.9	0.8	6.4	0.4	0.1	0.9	0.1	0.0	0.2
	BitComet･Bit Torrent (N= 69)	19.9	16.8	10.5	2.5	0.4	4.5	1.9	0.4	0.1	0.5	0.2	1.0	0.1	0.4	0.1	0.0
	Share (N= 48)	8.5	20.8	6.1	6.3	7.1	0.7	7.8	3.7	22.3	2.3	6.5	2.5	0.8	0.6	0.1	2.4
	WinMX (N= 95)	90.3	96.1	23.7	8.0	15.7	12.3	14.9	3.3	6.6	7.9	10.1	0.7	0.9	0.5	5.9	1.2

（５）著作権法改正の認知とファイル共有ソフトの利用意向

著作権法改正を「知らなかった」は25.2%でほぼ4人に1人の割合。知っている人の認知レベルは、「見聞きしたような気がする程度」25.6%、「ダウンロードが違法になることは知っていた」34.6%、「詳しい内容まで知っていた」14.5%。

性別では、女性よりも男性の方が認知レベルが高く、年代別では男女とも10代で「詳しい内容まで知っていた」比率が最も高い。

[図IV-19] 著作権法改正の認知（全体結果および属性別／職業従事者）



著作権法改正を“詳しい内容まで知っていた”あるいは“ダウンロードが違法になることは知っていた”と回答した人の認知経路は、「インターネットのニュース」が33.3%で最も多く、以下、「テレビ・ラジオのニュース」→「新聞」と続いている。

性別では、男性は「インターネットのニュース」が最も多く、女性は「テレビ・ラジオのニュース」が上回っている。

[図IV-20] 著作権法改正の認知経路（全体結果および属性別／職業従事者）

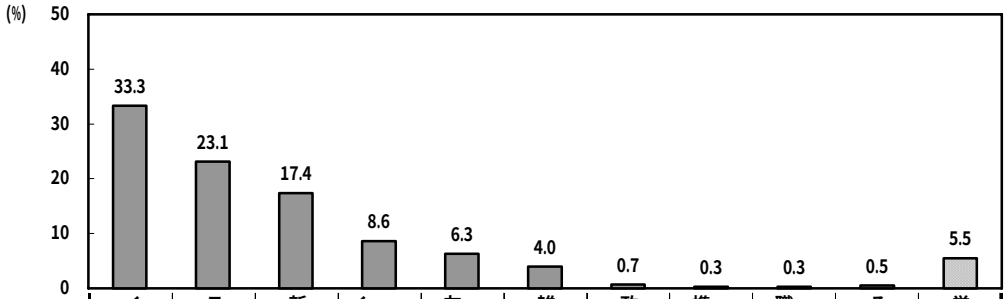

		インターネットのニュース	テレビ・ラジオのニュース	新聞	口コミサイト・SNS・掲示板・ブログ・インターネットの	家族などから聞いた友人・知人・	雑誌の記事	政府広報	フラッシュニュースの携帯電話の	知らされた職場や学校などで	その他	覚えていない
全体	(N=935)	33.3	23.1	17.4	8.6	6.3	4.0	0.7	0.3	0.3	0.5	5.5
性別	男性 (N=679)	35.8	20.3	19.3	8.8	4.0	4.9	0.7	0.4	0.1	0.6	5.0
	女性 (N=256)	26.6	30.5	12.5	7.8	12.5	1.6	0.8	0.0	0.8	0.4	6.6
年代別	19歳以下 (N= 72)	41.7	18.1	12.5	11.1	5.6	2.8	1.4	1.4	0.0	0.0	5.6
	20～29歳 (N=209)	26.3	26.8	16.7	6.2	11.0	3.8	0.0	1.0	1.0	0.5	6.7
	30～39歳 (N=307)	35.5	22.8	17.6	10.1	5.5	3.3	0.7	0.0	0.3	0.3	3.9
	40～49歳 (N=243)	36.6	23.5	15.2	9.5	4.1	4.1	0.4	0.0	0.0	0.0	6.6
	50歳以上 (N=104)	26.9	19.2	26.9	4.8	4.8	6.7	2.9	0.0	0.0	2.9	4.8
男性	19歳以下 (N= 48)	50.0	10.4	16.7	6.3	4.2	4.2	0.0	2.1	0.0	0.0	6.3
	20～29歳 (N=125)	31.2	20.8	19.2	7.2	9.6	4.8	0.0	1.6	0.0	0.8	4.8
	30～39歳 (N=214)	36.4	20.1	19.2	12.1	2.3	4.7	0.5	0.0	0.5	0.0	4.2
	40～49歳 (N=201)	38.3	23.9	16.4	8.5	2.0	5.0	0.5	0.0	0.0	0.0	5.5
	50歳以上 (N= 91)	27.5	17.6	27.5	5.5	4.4	5.5	3.3	0.0	0.0	3.3	5.5
女性	19歳以下 (N= 24)	25.0	33.3	4.2	20.8	8.3	0.0	4.2	0.0	0.0	0.0	4.2
	20～29歳 (N= 84)	19.0	35.7	13.1	4.8	13.1	2.4	0.0	0.0	2.4	0.0	9.5
	30～39歳 (N= 93)	33.3	29.0	14.0	5.4	12.9	0.0	1.1	0.0	0.0	1.1	3.2
	40～49歳 (N= 42)	28.6	21.4	9.5	14.3	14.3	0.0	0.0	0.0	0.0	0.0	11.9
	50歳以上 (N= 13)	23.1	30.8	23.1	0.0	7.7	15.4	0.0	0.0	0.0	0.0	0.0

著作権法改正により、現在利用者の今後のファイル共有ソフトの利用意向をみると、「利用をやめようと思っている」と回答したのは全体の13.6%、「継続利用は減ると思う」は30.7%で、4割以上が改正により利用意向の変化がみられる。なお、「今まで通り利用したい」も2割を超えている。

性別での差はあまりみられないが、年代別では、男女とも若年層ほど「今まで通り利用したい」の比率が高くなっている。

[図IV-21] 今後のファイル共有ソフトの利用意向（全体結果および属性別／職業従事者）



Ｖ．調査結果　～過去利用者編～

（１）ファイル共有ソフトの利用をやめた理由

過去利用者がファイル共有ソフトの利用をやめた最大の理由は、「ウィルスや自分のパソコンの情報が流出するのが心配になった」の31.5%。以下、「著作権侵害などの問題がある」→「飽きた」→「ダウンロードに時間がかかる」が20%台で続いている。

性＊年代別でみると、男性の20代以下は「著作権侵害などの問題がある」が最大の理由となっている点が注目される。

[図Ｖ-22] ファイル共有ソフトの利用をやめた理由（全体結果および属性別／過去利用者）

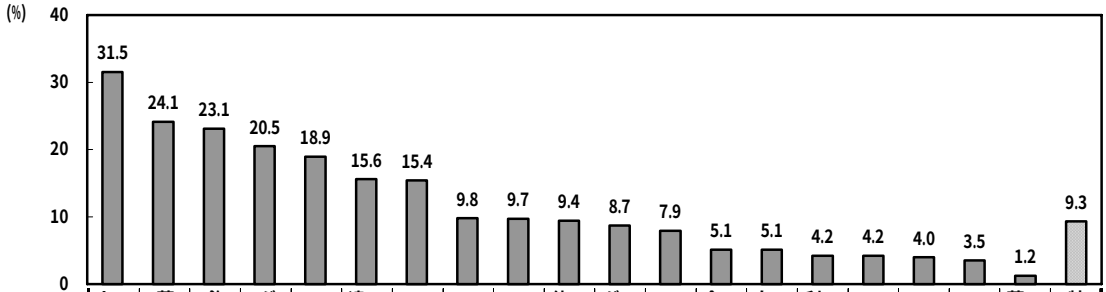

		ウィルスや自分のPCの情報が流出することが不安になった	著作権侵害などの問題がある	飽きた	ダウンロードに時間がかかる	ファイル共有ソフトの利用が社会問題化している	違法コンテンツのダウンロードが違法化されると聞いた	YouTubeなどの動画投稿サイトを見ればいい	ファイルの共有は何となく嫌だった	ファイル共有ソフトの利用者が摘発されたという報道があった	使っていたファイル共有ソフトがサービス停止になった	ダウンロードしたいファイルが少なかった	ファイル共有ソフトの開発者が摘発されたという報道があった	会社・学校でファイル共有ソフトの利用が禁止された	自分が摘発されるかもしれないと思った	利用するプロバイダがファイル共有ソフトの対策をした	アーティストの不利益になる	ファイル共有ソフトの利用者に地裁で有罪の判決がでた	ファイル共有ソフトの使い方がよくわからなかった	著作権団体などから著作権侵害について警告された	特に理由はない
全体	(N=2493)	31.5	24.1	23.1	20.5	18.9	15.6	15.4	9.8	9.7	9.4	8.7	7.9	5.1	5.1	4.2	4.2	4.0	3.5	1.2	9.3
性別 男性	(N=1732)	31.9	26.1	25.8	20.8	20.8	16.3	13.3	9.2	9.9	9.4	8.7	8.4	5.9	5.7	4.4	4.7	4.6	3.1	1.3	8.7
性別 女性	(N= 761)	30.7	19.6	17.1	19.6	14.6	14.1	20.4	11.2	9.2	9.6	8.5	6.8	3.2	3.9	3.7	3.0	2.6	4.5	0.9	10.6
年代別	19歳以下 (N= 82)	23.2	28.0	26.8	23.2	11.0	12.2	19.5	12.2	14.6	6.1	20.7	13.4	4.9	12.2	4.9	8.5	7.3	3.7	2.4	9.8
年代別	20～29歳 (N= 558)	28.3	23.7	20.1	22.2	18.3	16.8	17.2	10.4	11.3	11.3	8.2	8.1	3.4	7.0	3.0	6.5	4.1	5.7	0.2	6.8
年代別	30～39歳 (N= 891)	30.5	21.8	23.7	20.4	17.1	13.8	16.2	10.0	9.0	9.5	8.1	6.5	5.1	4.0	4.9	3.3	3.3	2.2	1.6	9.7
年代別	40～49歳 (N= 583)	32.8	22.6	24.9	20.6	19.4	15.6	14.6	8.6	8.9	7.7	8.7	8.6	6.3	5.3	3.9	2.9	3.4	3.8	0.9	11.0
年代別	50歳以上 (N= 379)	38.5	31.7	22.7	17.2	25.3	19.0	11.6	9.8	9.2	9.8	7.9	8.7	5.5	3.2	4.2	4.0	5.5	2.9	2.1	9.5
男性	19歳以下 (N= 45)	26.7	44.4	31.1	20.0	20.0	17.8	17.8	17.8	20.0	8.9	17.8	17.8	6.7	15.6	4.4	15.6	11.1	4.4	2.2	4.4
男性	20～29歳 (N= 304)	24.3	27.0	24.0	21.4	18.1	17.8	13.2	9.5	10.9	11.5	6.9	8.2	3.3	8.2	3.6	8.2	4.9	3.9	0.3	6.3
男性	30～39歳 (N= 592)	31.6	22.8	26.0	21.8	19.1	13.5	14.2	9.6	8.8	8.8	8.4	6.6	5.7	4.6	4.9	3.2	3.5	2.2	1.7	10.0
男性	40～49歳 (N= 474)	31.4	23.0	26.8	21.9	20.9	15.8	13.9	7.8	10.1	8.4	9.7	9.3	7.6	5.9	4.4	3.6	4.2	3.8	0.6	9.5
男性	50歳以上 (N= 317)	41.0	33.4	24.6	17.0	26.8	20.8	10.1	8.8	9.5	9.8	8.2	9.1	6.0	3.5	4.1	4.1	5.7	2.8	2.5	8.2
女性	19歳以下 (N= 37)	18.9	8.1	21.6	27.0	0.0	5.4	21.6	5.4	8.1	2.7	24.3	8.1	2.7	8.1	5.4	0.0	2.7	2.7	2.7	16.2
女性	20～29歳 (N= 254)	33.1	19.7	15.4	23.2	18.5	15.7	22.0	11.4	11.8	11.0	9.8	7.9	3.5	5.5	2.4	4.3	3.1	7.9	0.0	7.5
女性	30～39歳 (N= 299)	28.4	19.7	19.1	17.7	13.0	14.4	20.1	10.7	9.4	11.0	7.4	6.4	3.7	3.0	5.0	3.3	2.7	2.3	1.3	9.0
女性	40～49歳 (N= 109)	38.5	21.1	16.5	14.7	12.8	14.7	17.4	11.9	3.7	4.6	4.6	5.5	0.9	2.8	1.8	0.0	0.0	3.7	1.8	17.4
女性	50歳以上 (N= 62)	25.8	22.6	12.9	17.7	17.7	9.7	19.4	14.5	8.1	9.7	6.5	6.5	3.2	1.6	4.8	3.2	4.8	3.2	0.0	16.1

（２）著作権法改正によるファイル共有ソフト利用者の増減予想

著作権法改正によって、ファイル共有ソフトの利用者が「大いに減ると思う」9.5%、「やや減ると思う」37.8%を合わせると、過去利用者の47.3%が「減ると思う」と回答している。

[図Ⅴ-23] 著作権法改正によるファイル共有ソフト利用者の増減予想（全体結果および属性別／過去利用者）