

2005 年ファイル交換ソフト利用実態調査結果の概要

2005 年5 月 31日

目次

【調査方法】	2
【ファイル交換ソフトの利用者数の実態】	4
1 ファイル交換ソフトの利用率とその変化.....	4
2 ファイル交換ソフトの利用者数とその変化.....	5
【ファイル交換の実態】	6
1 利用されているファイル交換ソフト	6
2 ファイル交換の対象とされたコンテンツの種類.....	7
3 ダウンロードされたファイル数（ファイルの送受信数）	8
○ジャンル別のダウンロード数.....	9
○音楽ファイルのダウンロード数.....	10
○映像ファイルのダウンロード数.....	12
4 ダウンロードに利用されたファイル交換ソフトの種類.....	15
5 ファイル交換の対象となったファイルの権利の有無	16
○ダウンロードした音楽ファイル名と権利の対象性.....	16
○ダウンロードした映像ファイル名と権利の対象性.....	16
6 共有経験率と共有フォルダ内の状況	17
○共有の経験.....	17
○共有経験のあるファイルの種類.....	18
○共有フォルダ内のファイル数.....	19
○共有フォルダの中にあるファイルの種類.....	20

社団法人コンピュータソフトウェア著作権協会

社団法人日本レコード協会

【調査方法】

インターネットユーザーを対象として、ファイル交換ソフトの利用実態に関して、インターネット上のWEBアンケートサイトを利用してアンケート調査を実施した。

実施時期(期間)	有効回収数(人)
2005年1月14日(金)～18日(日)	26,133

(回答者の属性)

性別

	全体	男性	女性	無回答
全体	26133 100.0	14960 57.2	11173 42.8	0 0.0
男性	14960 100.0	14960 100.0	0 0.0	0 0.0
女性	11173 100.0	0 0.0	11173 100.0	0 0.0

上段：実数
下段：構成比(%)

年代

	全体	10代	20代	30代	40代	50代以上	無回答
全体	26133 100.0	648 2.5	5033 19.3	10138 38.8	7000 26.8	3314 12.7	0 0.0
男性	14960 100.0	300 2.0	2105 14.1	5263 35.2	4764 31.8	2528 16.9	0 0.0
女性	11173 100.0	348 3.1	2928 26.2	4875 43.6	2236 20.0	786 7.0	0 0.0

職業

	全体	学生	会社員	自営業	企業経営者	公務員	自由業	パート・バイト	家事手伝い	主婦／専業	主婦仕事あり	その他職業	無職	無回答
全体	26133 100.0	1513 5.8	11612 44.4	1815 6.9	542 2.1	1140 4.4	805 3.1	2302 8.8	154 0.6	3544 13.6	912 3.5	286 1.1	1508 5.8	0 0.0
男性	14960 100.0	803 5.4	8698 58.1	1491 10.0	485 3.2	954 6.4	596 4.0	681 4.6	12 0.1	0 0.0	0 0.0	167 1.1	1073 7.2	0 0.0
女性	11173 100.0	710 6.4	2914 26.1	324 2.9	57 0.5	186 1.7	209 1.9	1621 14.5	142 1.3	3544 31.7	912 8.2	119 1.1	435 3.9	0 0.0

※本書における「2002年調査」とは、(社)日本レコード協会と(社)コンピュータソフトウェア著作権協会が2002年1月に実施したファイル交換ソフトの利用実態に関するアンケート調査のことで、同年6月に「ファイル交換ソフトに関する調査報告書」として結果が公表されているものである。

※本書における「2003年調査」とは、(社)コンピュータソフトウェア著作権協会が、2003年1月に、総務省権利クリアランス実証実験と連携して、(社)日本レコード協会の協力の下で実施したファイル交換ソフトの利用実態に関するアンケート調査のことで、同年6月に結果の概要が公表されているものである。

※本書における「2004年1月調査」とは、(社)コンピュータソフトウェア著作権協会が、2004年1月に、総務省権利クリアランス実証実験と連携して、(社)日本レコード協会の協力の下で実施したファイル交換ソフトの利用実態

に関するアンケート調査のことである。

※本書における「2004年4月調査」とは、(社) コンピュータソフトウェア著作権協会が、2004年4月に(社) 日本レコード協会の協力の下で実施したファイル交換ソフトの利用実態に関するアンケート調査のことで、同年6月に結果の概要が公表されているものである。

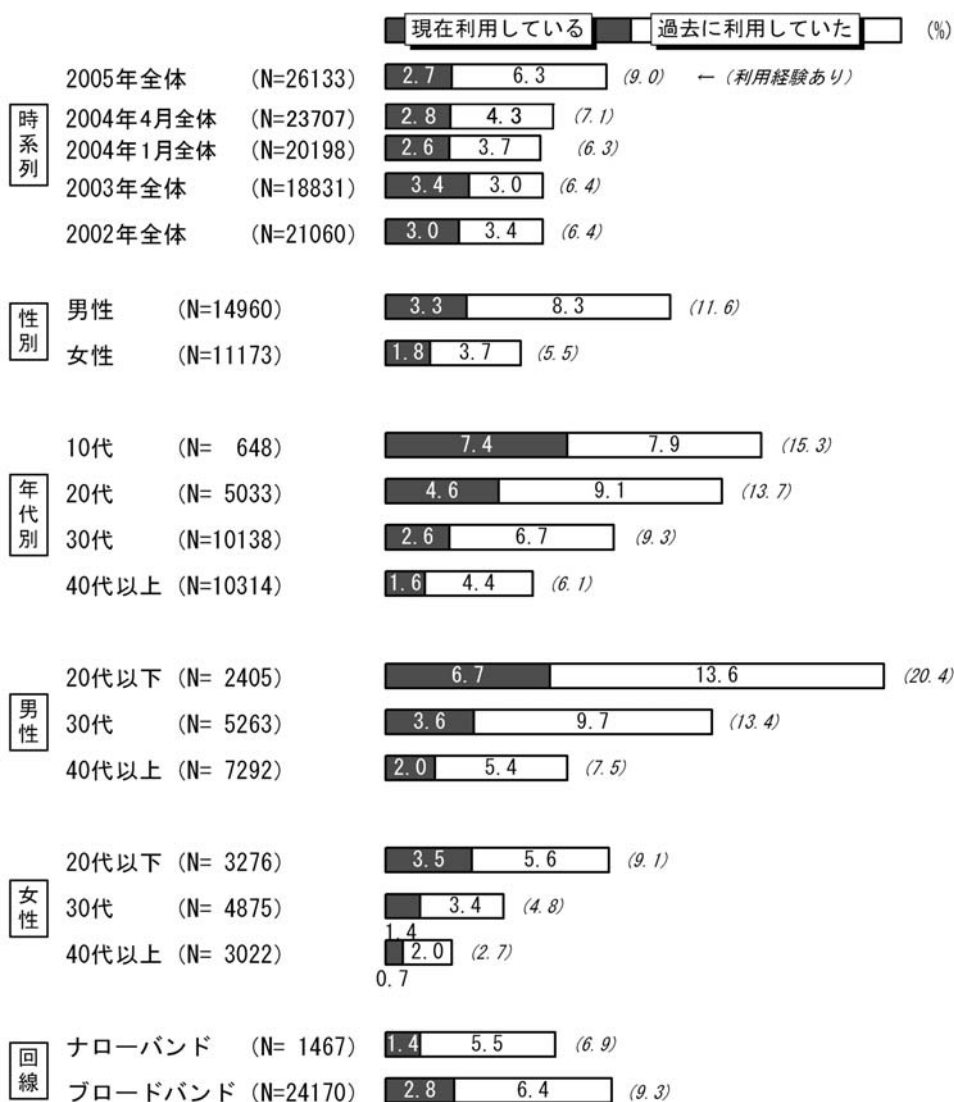
※本書において用いられている「現在利用者」とは、アンケート調査において、アンケート時より半年以内にファイル交換ソフトを利用したことがあると回答した利用者を意味し、「過去利用者」とは、ファイル交換ソフトを現在は利用していないが、アンケート時より半年以前に利用していたと回答した利用者を意味する。

【ファイル交換ソフトの利用者数の実態】

1 ファイル交換ソフトの利用率とその変化

インターネットユーザの2.7%がファイル交換ソフトを「現在利用」しており「過去に利用」6.3%を合わせると、インターネットユーザの9.0%がファイル交換ソフトの利用経験を有している。利用経験率は過去3回の調査を上回っているが、現在利用率はほぼ前年並みである。

利用率は、女性よりも男性が高く、また男女とも若年層ほど高い。回線別では、ブロードバンドユーザの方が利用率は高い。



2 ファイル交換ソフトの利用者数とその変化

2004年9月末現在のデータである総務省「ブロードバンド契約等数の推移」（2005年1月26日発表／報道資料）をもとに、ファイル交換ソフトの利用者の推計を行った。

同データによると2004年9月末日現在のわが国におけるインターネット契約数は、約4,718.9万契約（携帯電話・PHS端末インターネット接続サービスの契約数、及び、IP-VPNサービスの契約数除く）となっている。※

この契約数4,718.9万をインターネットの総利用者数と想定し、ファイル交換ソフト利用者数を推計すると、本調査のファイル交換ソフト利用者が「現在利用者」2.7%（現在利用者705人÷調査標本数全体26,133人）、「過去利用者」6.3%（過去利用者1,648人÷調査票本数全体26,133人）であることから、以下の計算により現在利用者が約127.4万人、過去利用者が約297.3万人であり、両者を合算したファイル交換利用経験者は約424.7万人となる。

上記の算出方法は以下のとおりである。

現在利用者 約4,718.9（万人）×0.027 = 約127.4万人

過去利用者 約4,718.9（万人）×0.063 = 約297.3万人

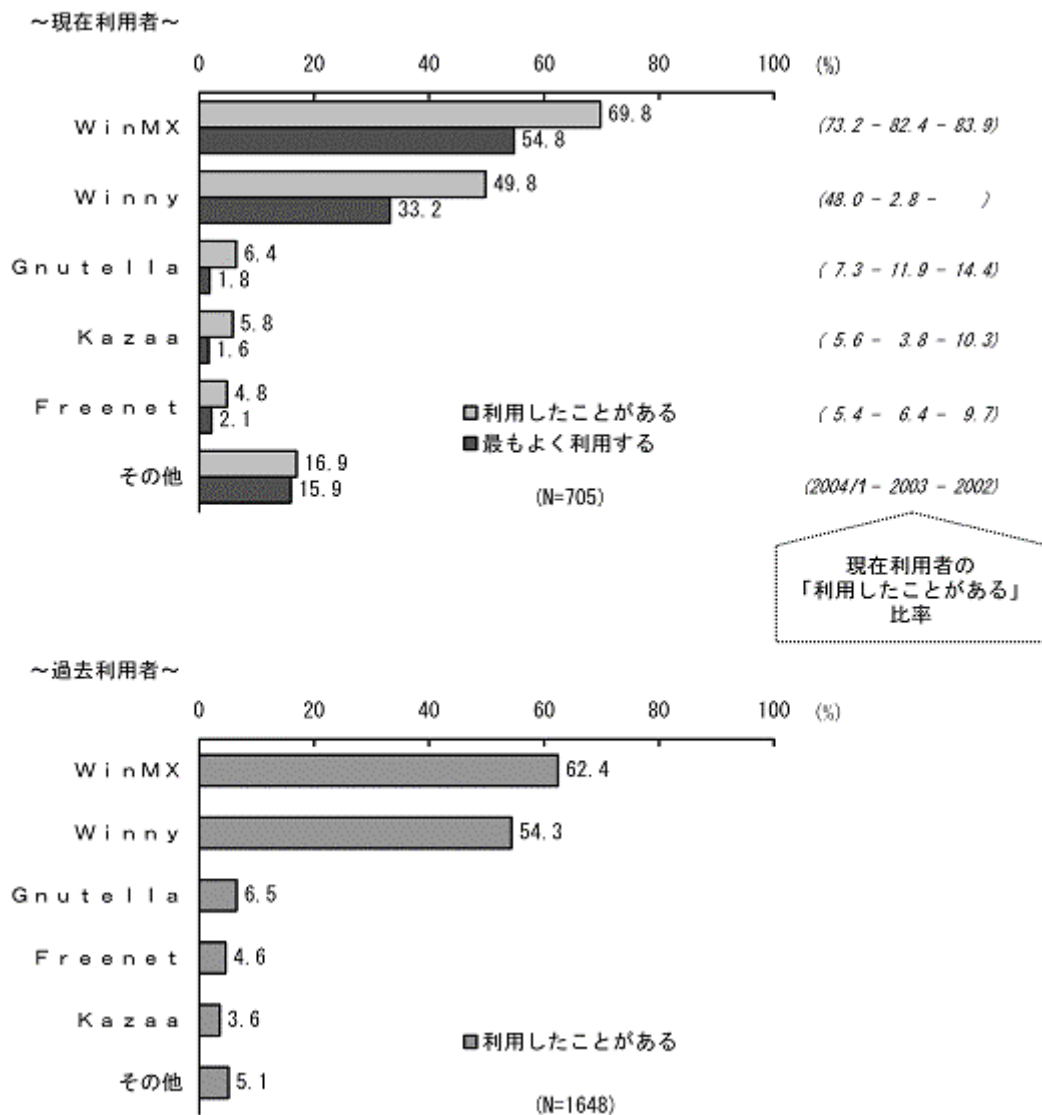
※2005年1月のデータは発表されていないため9月のデータを利用した。

【ファイル交換の実態】

1 利用されているファイル交換ソフト

現在利用者が今までに利用したことがあるファイル交換ソフトは「WinMX」が 69.8%で最も多く、「Winny」が 49.8%で続き、最もよく利用するソフトでも同傾向となっている。2004 年調査からの変化はほとんどない。

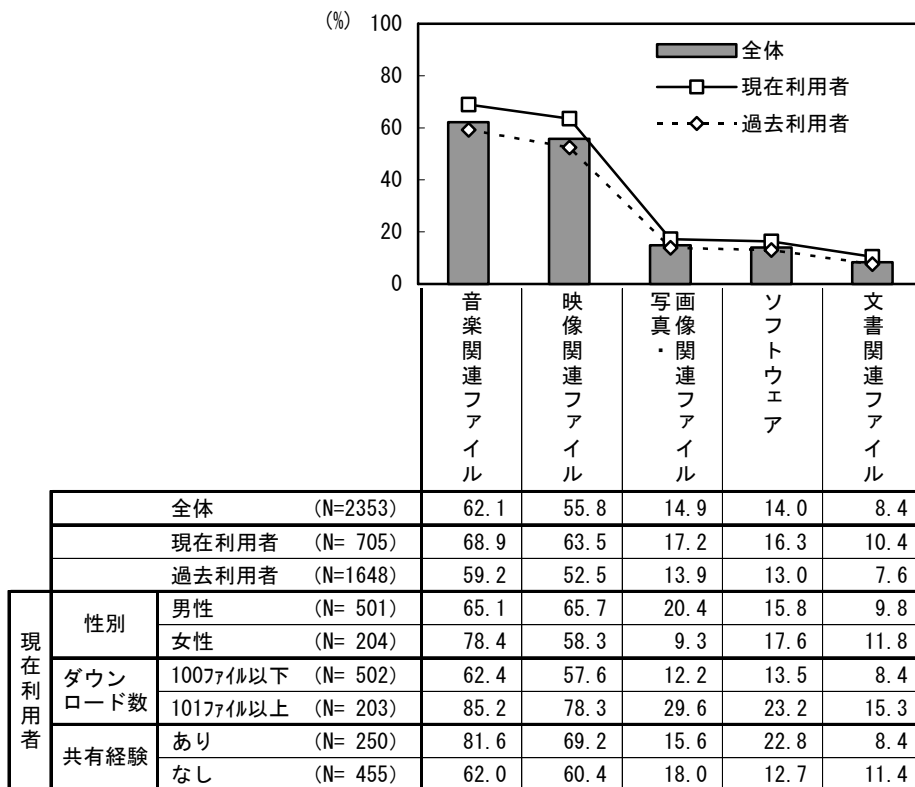
過去利用者についても、「WinMX」→「Winny」の図式は変わらないが、現在利用者比べ、その差は比較的小さい。



2 ファイル交換の対象とされたコンテンツの種類

ファイル交換ソフトを利用してダウンロードしたことがあるファイルのジャンルを尋ねた。ダウンロードをしたことがあるファイルのジャンルは現在利用者、過去利用者とも「音楽関連」が最も多く、「映像関連」が次いでいる。

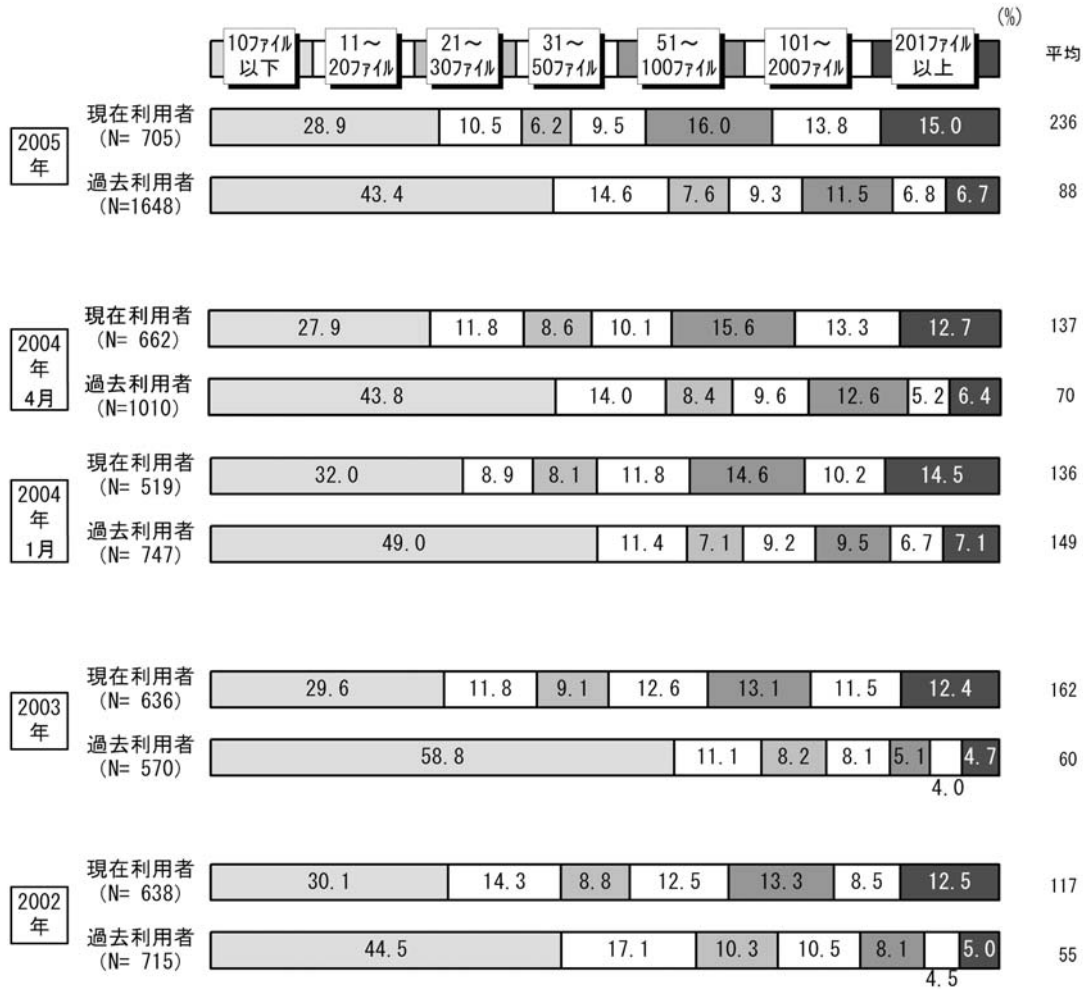
性別では、女性は「音楽関連」のダウンロード経験が78.4%と特に高いが、男性は「映像関連」が「音楽関連」をわずかに上回っている。ダウンロード数別では、101ファイル以上のユーザは、各ジャンルとも利用経験が相対的に高くなっている。



3 ダウンロードされたファイル数（ファイルの送受信数）

現在利用者が“過去1年間”にダウンロードしたファイル数の平均は「236ファイル」。一方、過去利用者が“これまでに”ダウンロードしたファイル数は「88ファイル」。

現在利用者の過去3回の調査との比較では、「51ファイル以上」が増加傾向にあり、平均でもやや開きがみられる。

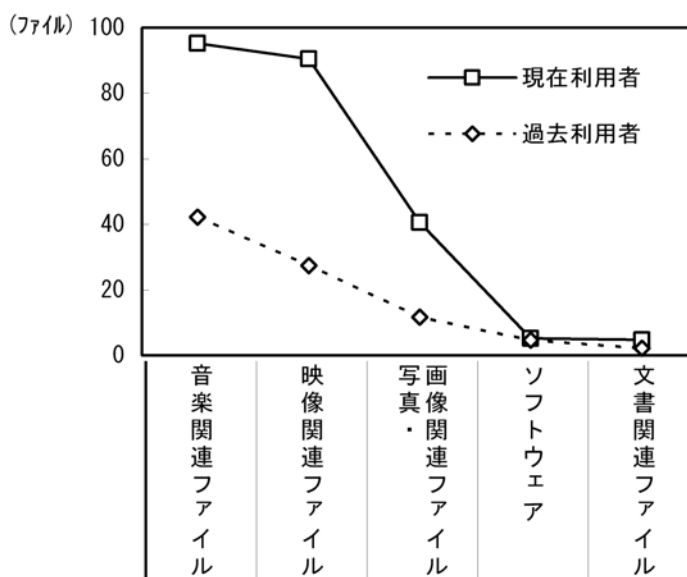


※2004年、2005年の現在利用者は「過去1年間に」ダウンロードしたファイル数
他は「これまでに」ダウンロードしたファイル総数

○ジャンル別のダウンロード数

ジャンル別にダウンロード数をみると、現在利用者は「音楽関連ファイル」のダウンロード数が平均 95.2 ファイルで最も多く、僅差で「映像関連ファイル」の 90.5 ファイルが続いている。上位の「音楽関連ファイル」「映像関連ファイル」「写真・画像関連ファイル」のダウンロード数は2004年調査を大きく上回っている。

「ソフトウェア」「文書関連ファイル」は現在利用者、過去利用者ともダウンロード数は相対的に少ない。

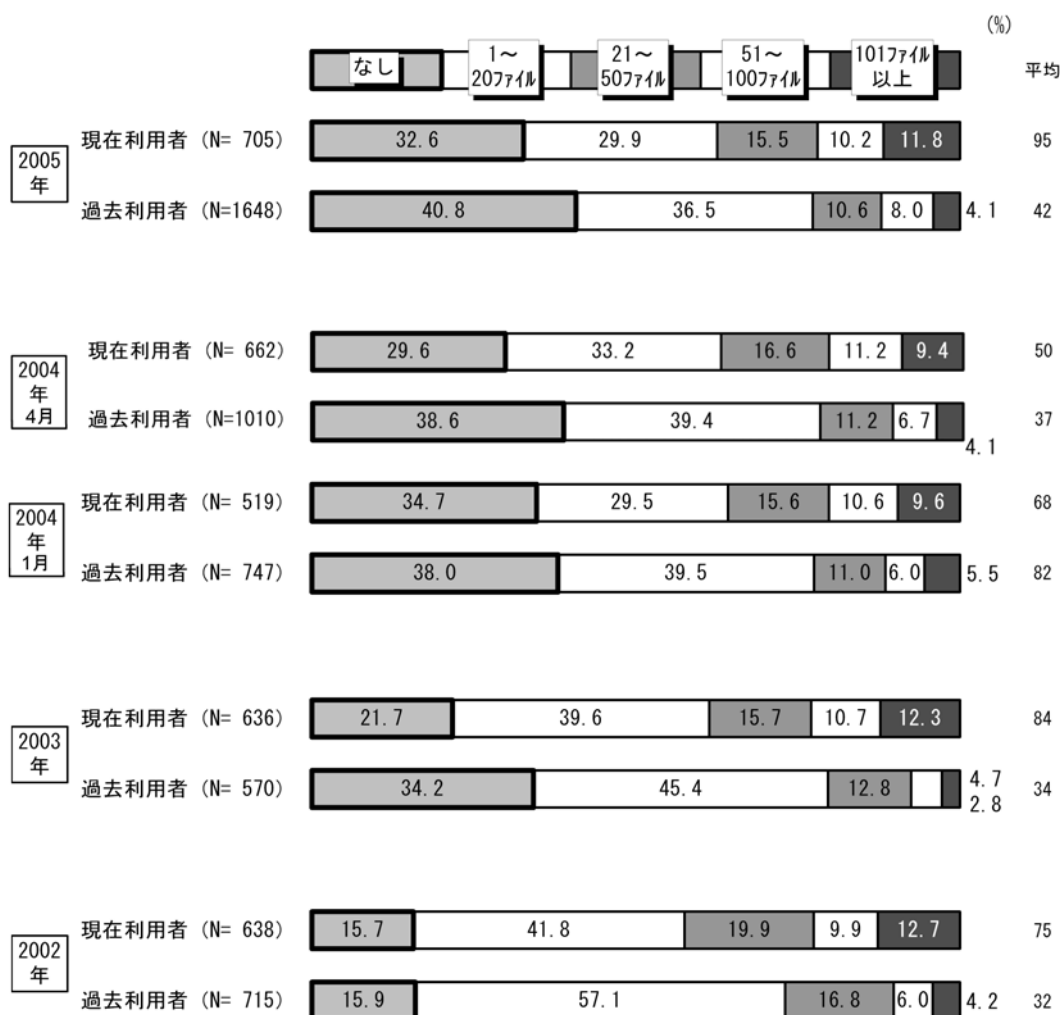


調査年	利用状況	音楽関連ファイル	映像関連ファイル	写真・画像関連ファイル	ソフトウェア	文書関連ファイル
2005年	現在利用者 (N= 705)	95.2	90.5	40.6	5.2	4.8
	過去利用者 (N=1648)	42.2	27.4	11.7	4.6	2.2
2004年 4月	現在利用者 (N= 662)	49.6	63.0	10.1	7.8	6.6
	過去利用者 (N=1010)	37.0	23.2	5.6	2.4	1.5
2004年 1月	現在利用者 (N= 519)	67.5	45.6	10.5	7.4	5.5
	過去利用者 (N= 747)	81.8	50.3	5.8	9.1	2.1

※現在利用者は「過去1年間に」ダウンロードしたファイル数
過去利用者は「これまでに」ダウンロードしたファイル総数

○音楽ファイルのダウンロード数

ファイル交換ソフトを現在利用している人の約7割が、過去1年間に音楽ファイルのダウンロード経験があり、平均ファイル数は、現在利用者の95ファイルはこれまでで最も多い。




* ベースはファイル交換ソフトの利用経験がある人。

※2004年、2005年の現在利用者は「過去1年間に」ダウンロードした音楽関連ファイル数
他は「これまでに」ダウンロードした音楽関連ファイル総数

性別では、ダウンロード経験率は、女性は76.5%を占めているのに対し、男性は63.7%にとどまる。しかし、ダウンロードした音楽ファイル数の平均では男性の方が上回っている。

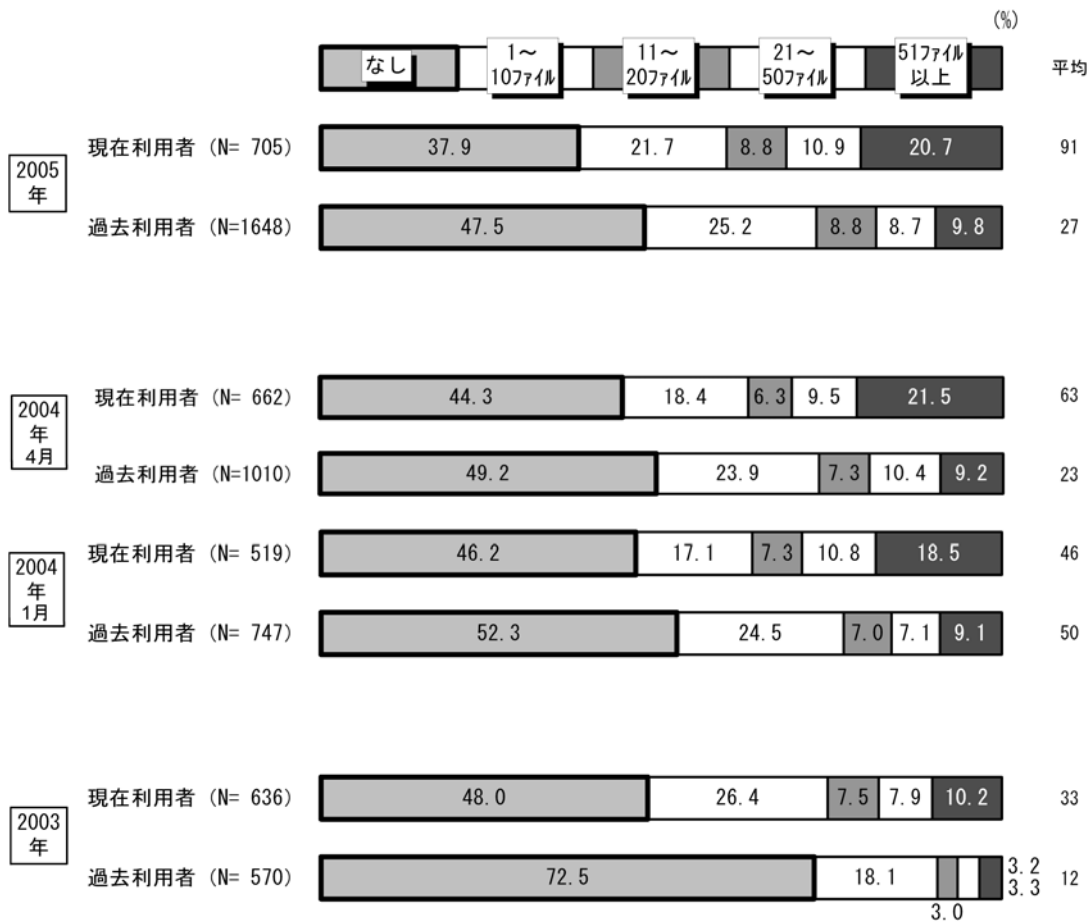
年代別では、ダウンロードしたファイル数の平均は、男女とも20代以下が最も多く、特に20代以下の男性は平均153ファイルときわだっている。



* ベースはファイル交換ソフトの現在利用者.

○映像ファイルのダウンロード数

ファイル交換ソフトを現在利用している人の 62.1%が映像ファイルのダウンロード経験があり、平均 91 ファイルを過去 1 年間にダウンロードしている。過去利用者也映像ファイルのダウンロード経験者は過半数を占めるが、ダウンロードしたファイル数は平均 27 ファイルにとどまっている。時系列でみると、現在利用者のダウンロード数の増加が特に目立つ。




*ベースはファイル交換ソフトの利用経験がある人。

※現在利用者は「過去1年間に」ダウンロードした映像関連ファイル数
過去利用者は「これまでに」ダウンロードした映像関連ファイル総数

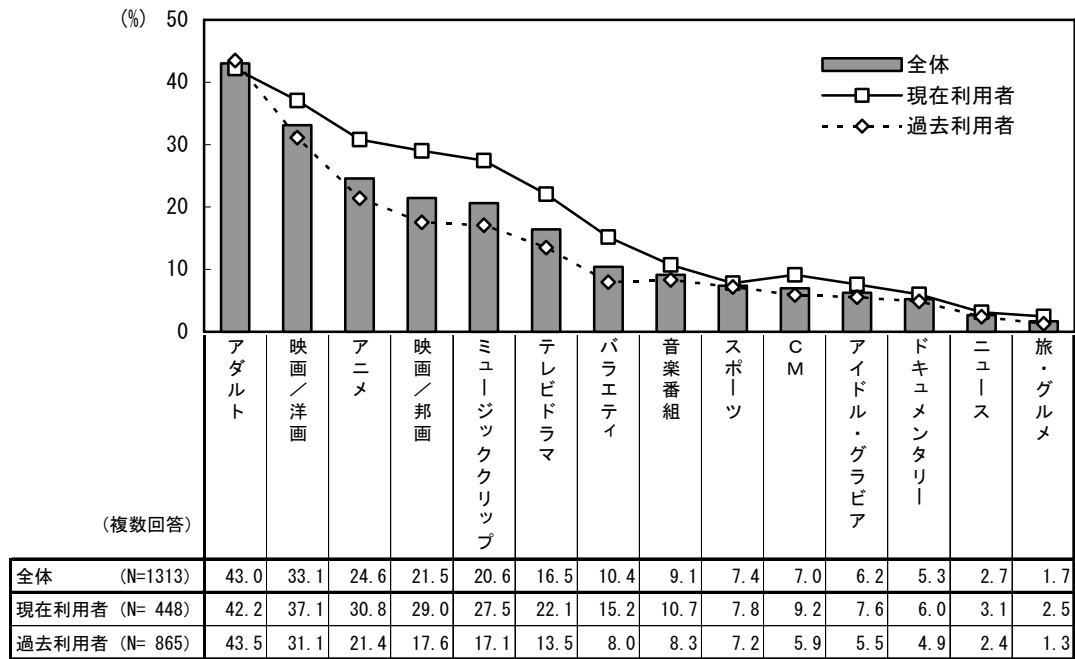
現在利用者の性別で見ると、映像ファイルのダウンロード経験率は男性の方がやや上回る程度だが、ダウンロード数は圧倒的に男性の方が多い。

年代別では、30代の平均ダウンロード数が最も高く、男性の30代は165ファイルと特に多い。



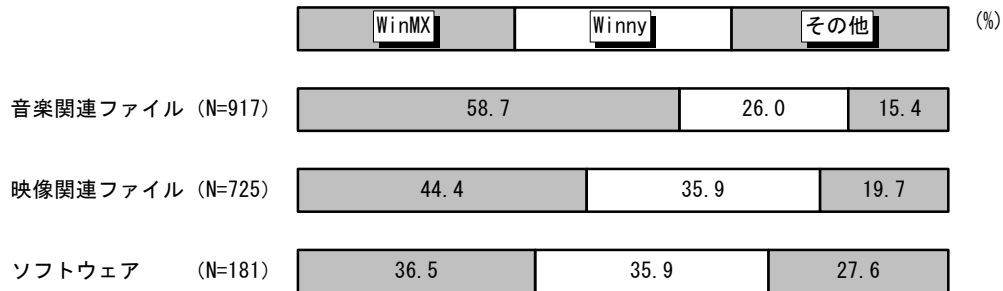
* ベースはファイル交換ソフトの現在利用者.

これまでにダウンロードしたことがある映像ファイルのジャンルをみると、現在利用者、過去利用者とも「アダルト」が最も多い。



4 ダウンロードに利用されたファイル交換ソフトの種類

音楽関連ファイルでは「WinMX」が58.7%と圧倒的だが、映像関連ファイルやソフトウェアは、「Winny」の利用も相対的に多い。



*回答ベース。

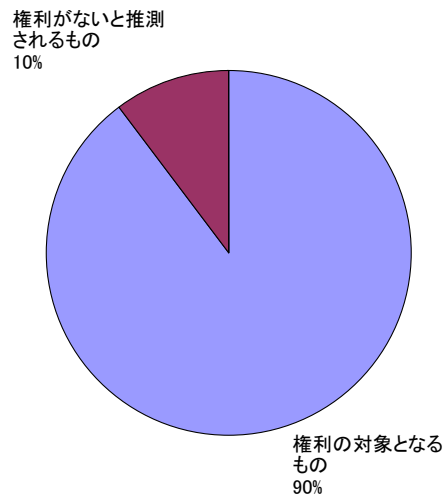
5 ファイル交換の対象となったファイルの権利の有無

本調査では、最近ダウンロードした音楽ファイル名（アーティスト名を含む）、映像ファイル名を3ファイルまで具体的に記載してもらった。なお、できるだけ多くの回答を得るために、無効として他の集計対象となっていない23サンプルを含め、回収された全てのサンプルを対象としている。

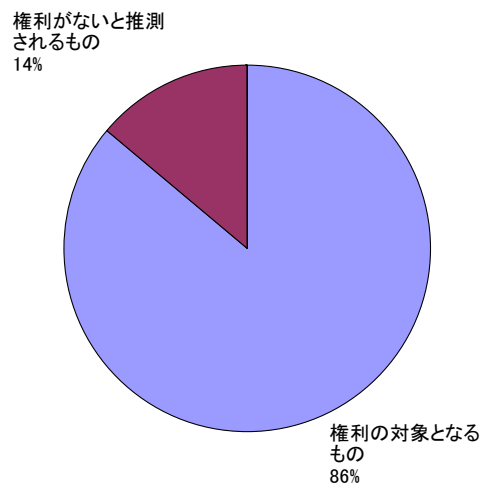
そのファイル名から推測されるコンテンツについて、著作権などの「権利の対象となる」と推定されるものと「権利がない」と推定されるもの（「不明なもの」を含む）の割合は以下のとおりであった。

※「権利の対象となるもの」は、「権利の対象であり、且つ権利者の許諾がないと推定されるもの」であり、「権利がないもの」とは、「権利がないと推定されるもの」または「権利の有無または権利者の許諾の有無が不明なもの」という意味である。

○ダウンロードした音楽ファイル名と権利の対象性



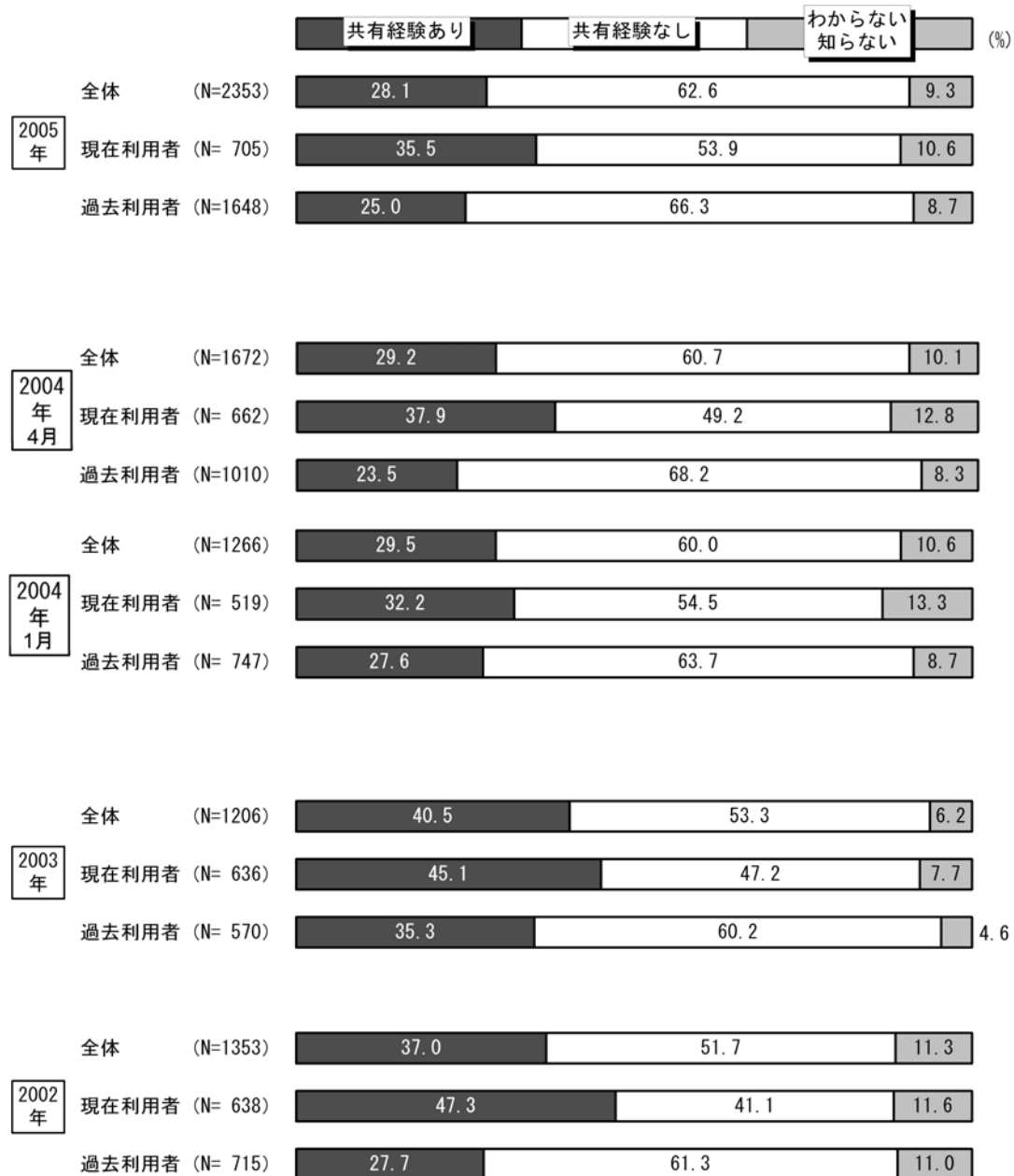
○ダウンロードした映像ファイル名と権利の対象性



6 共有経験率と共有フォルダ内の状況

○共有の経験

ファイル交換ソフトを利用したファイルの共有（アップロード）経験の有無を尋ねた。
 現在利用者の3分の1以上の35.5%が「共有経験あり」と回答。2002年調査以降、低下傾向にある。

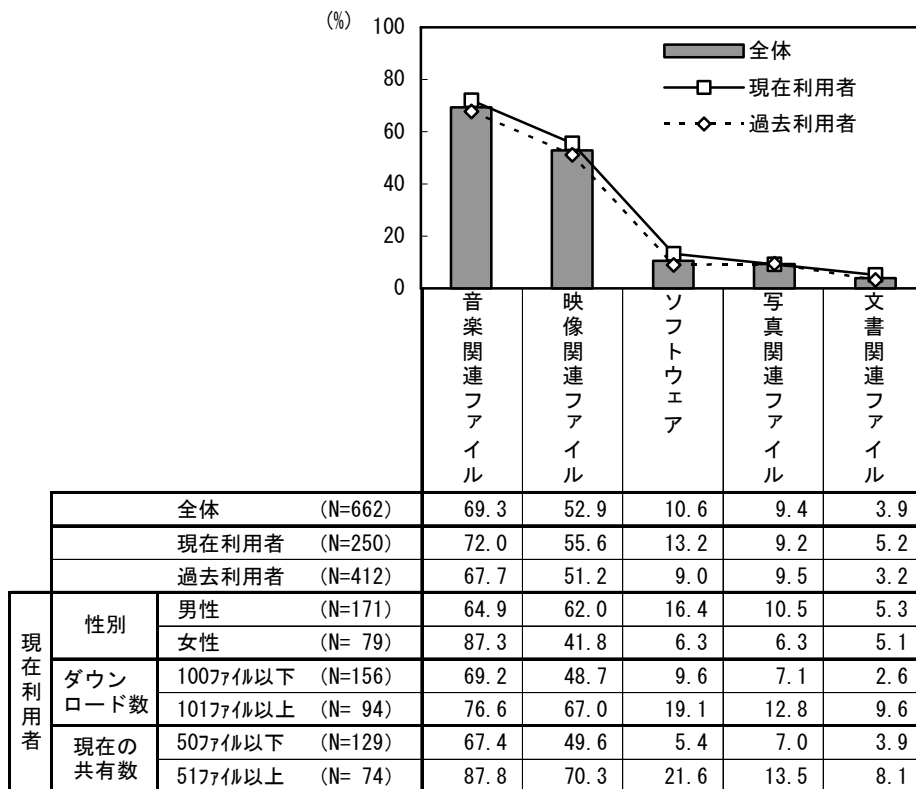


○共有経験のあるファイルの種類

これまでにファイル交換ソフトを利用して共有したことがあるファイルのジャンルを尋ねた。現在利用者、過去利用者とも、ファイル共有経験者の約7割が「音楽関連ファイル」の共有経験をあげ、「映像関連ファイル」が5割台で続くが、他のジャンルのファイル共有率は総じて低い。

性別では、ダウンロード同様、「音楽関連」は女性の方が高いが、他ジャンルは男性の方が上回っている。

ダウンロード数別、現在の共有数別でみると、どのジャンルもヘビーユーザほど共有経験率は高い。

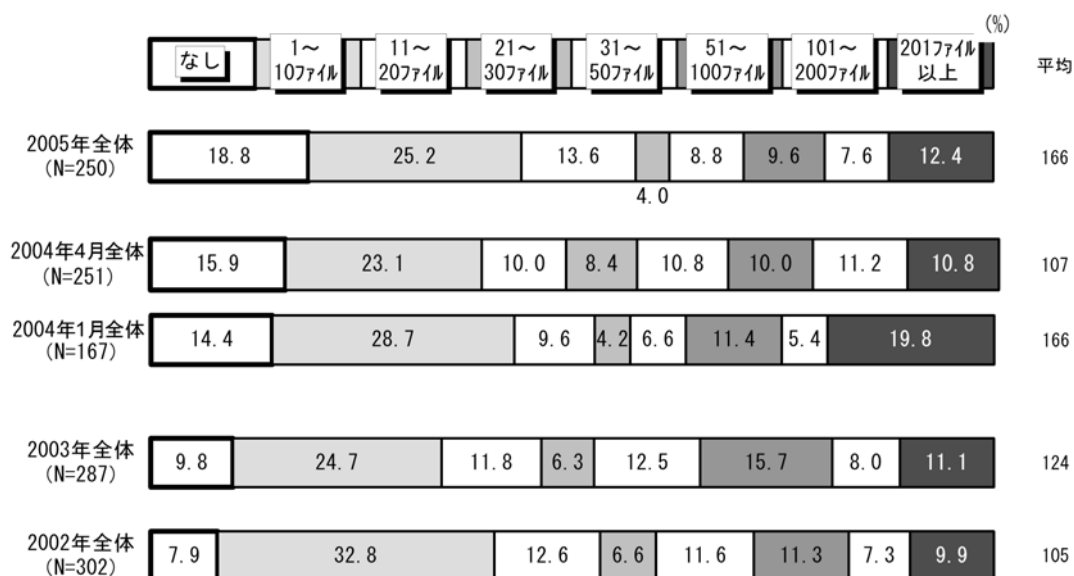


*ベースはファイル共有の経験がある人。

○共有フォルダ内のファイル数

調査時に、共有フォルダに入っていたファイルのジャンルとファイル数を尋ねた。

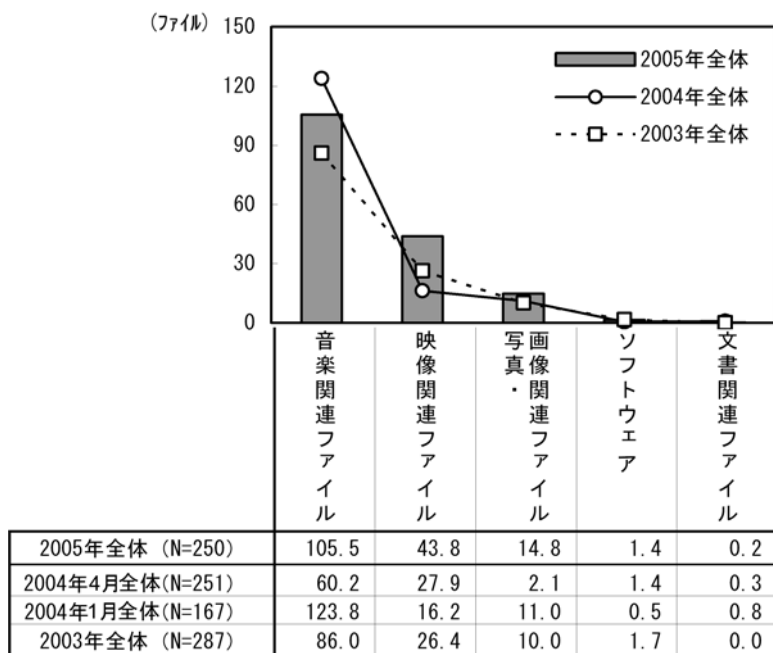
ファイル共有経験のある人の81.2%が、調査時に共有フォルダの中に何らかのファイルが入っていると回答しており、平均は166ファイル。平均ファイル数は、2004年1月と同数だが、「なし」の比率の増加傾向は続いている。



*ベースはファイル共有の経験がある人。

○共有フォルダの中にあるファイルの種類

共有フォルダの中にあるファイルをジャンル別にみると、「音楽関連ファイル」が105.5ファイルで最も多い。「音楽関連ファイル」は2004年調査をやや下回っているが、「映像関連ファイル」は大きく増加している。



以上